



**HUBUNGAN STATUS GRAVIDA DAN USIA IBU DENGAN TINGKAT
PREEKLAMPSIA DI RSUD SURADADI KABUPATEN TEGAL**

SKRIPSI

diajukan sebagai salah satu syarat untuk memperoleh
gelar Sarjana Keperawatan (S.Kep)

**Disusun Oleh :
YOGI NUR HIDAYAT
010114A134**

**PROGRAM STUDI S1 KEPERAWATAN
FAKULTAS KEPERAWATAN
UNIVERSITAS NGUDI WALUYO
2020**

**Universitas Ngudi Waluyo
Program Studi Keperawatan
Skripsi, Desember 2019
Yogi Nur Hidayat
010114a134**

Hubungan Status Gravida dan Usia Ibu dengan Tingkat Preeklampsia Di RSUD Surodadi Kabupaten Tegal

(xvi + 56 halaman + 7 tabel + 2 gambar + 10 lampiran)

ABSTRAK

Latar Belakang : Preeklampsia merupakan penyakit yang ditandai dengan hipertensi disertai proteinuria dengan sistolik/diastolic $\geq 140/90$ mmHg dan proteinuria ≥ 300 mg/24 jam setelah kehamilan minggu ke-20. Faktor resiko terjadinya preeklampsia antara lain primigravida, usia.

Tujuan : Mengetahui hubungan status gravida dan usia ibu dengan tingkat preeklampsia di RSUD Surodadi Kabupaten Tegal.

Metode : Penelitian ini merupakan penelitian *observasional analitik* dengan pendekatan *cross sectional*. Populasi penelitian adalah 172 ibu hamil dengan preeklampsia dan menggunakan teknik total sampel. Alat pengumpulan data menggunakan lembar ceklist. Analisis data menggunakan *chi square* dan *fisher exact test*.

Hasil : responden yang mengalami kejadian preeklampsia ringan lebih banyak terjadi pada primigravida sebanyak 79 reponden (97,5%). Hasil uji *chi square* didapatkan nilai $p=0,001$ ($< \alpha=0,05$) menunjukkan terdapat hubungan yang signifikan. Responden yang mengalami kejadian preeklampsia ringan lebih banyak terjadi pada responden kategori dewasa awal sebanyak 124 responden (94,7%). Hasil *fisher exact test* dengan nilai $p=0,001$ ($< \alpha=0,05$) menunjukkan terdapat hubungan yang signifikan.

Simpulan : Terdapat hubungan yang signifikan antara status gravida dan usia ibu dengan tingkat preeklampsia pada RSUD Surodado Kabupaten Tegal.

Kata kunci : Status gravida, usia ibu, preeklampsia

Ngudi Waluyo University Ungaran
S1 Nursing Study Program
Final Assignment, Desember 2019
Yogi Nur Hidayat
010114a134

The Corelation between Gravida Status and Mother's Age with Preeclampsia Levels at RSUD Surodadi Tegal

(xvi + 56 pages + 7 tables + 2 pictures + 10 appendixes)

ABSTRACT

Background : Preeclampsia is a disease characterized by hypertension accompanied by proteinuria with systolic / diastolic $\geq 140 / 90$ mmHg and proteinuria ≥ 300 mg / 24 hours after 20th weeks pregnancy. Risk factors for preeclampsia include primigravida, diabetes mellitus, multiparity, age, family history of preeclampsia, history of hypertension, obesity, kidney disease and heart disease.

Purpose : This study aims to determine the status of the gravida and the mother's with preeclampsia level at RSUD Surodadi in Tegal.

Method : This research was an observational analytic study with cross sectional approach. The study population were 172 pregnant women with preeclampsia and used a total sample technique. Secondary data collection tools used checklist sheets. Data analysis used chi square statistic test and fisher exact test.

Results respondents who experienced a mild incidence of mild preeclampsia are mostly happen in primigravidas as many as 79 respondents (97.5%). That mean there is corelation between gravida status with preeclampsia. Chi square test results obtain $p = 0.001$ ($< \alpha = 0.05$). Respondents who experience mild preeclampsia are more likely occur in the early adult respondents as many as 124 respondents (94.7%). Fisher exact results with $p = 0.001$ ($< \alpha = 0.05$). That mean there is corelation between mother's age with preeclampsia.

Conclusion : There is corelation between gravida status and mother's age with the level of preeclampsia at RSUD Surodadi Tegal.

Keywords : gravida status , maternal age , preeclampsia

HALAMAN PENGESAHAN

Skripsi berjudul


**HUBUNGAN STATUS GRAVIDA DAN USIA DENGAN TINGKAT
PREEKLAMPSIA DI RSUD SURODADI KABUPATEN TEGAL**

Disusun oleh
YOGI NUR HIDAYAT
NIM : 010114A134

PROGRAM STUDI S1 KEPERAWATAN
FAKULTAS KEPERAWATAN
UNIVERSITAS NGUDI WALUYO

Hari : Senin
Tanggal : 6 Januari 2020


Tim Penguji:
Ketua/Pembimbing Utama




Ns. Umi Aniroh, S.Kep., M.Kes
NIDN.0614087402

Anggota/Penguji

Anggota/Pembimbing Pendamping




Ns. Heni Purwaningsih S.Kep., M.Kep
NIDN.0609088102



Ns. Yunita Galih Yudanari S.Kep., M.Kep
NIDN.0612067804

Ketua Program Studi S1 Keperawatan



Ns. Farida Aini S.Kep., M.Kep. Sp.KMB
NIDN.0629037605

HALAMAN PENGESAHAN

Skripsi berjudul

**HUBUNGAN STATUS GRAVIDA DAN USIA DENGAN TINGKAT
PREEKLAMPSIA DI RSUD SURODADI KABUPATEN TEGAL**


Disusun oleh
YOGI NUR HIDAYAT
NIM : 010114A134

PROGRAM STUDI S1 KEPERAWATAN
FAKULTAS KEPERAWATAN
UNIVERSITAS NGUDI WALUYO

Hari : Senin
Tanggal : 6 Januari 2020

Telah Dipertahankan di Depan Tim Penguji Program S1 Keperawatan
Universitas Nudi Waluyo


Tim Penguji:
Ketua/Pembimbing Utama




Ns. Umi Aniroh, S.Kep., M.Kes
NIDN.0614087402

Anggota/Penguji

Anggota/Pembimbing Pendamping



Ns. Heni Purwaningsih S.Kep., M.Kep
NIDN.0609088102



Ns. Yunita Galih Yudanari S.Kep., M.Kep
NIDN.0612067804

DAFTAR RIWAYAT HIDUP

Data Pribadi

Nama : Yogi Nur Hidayat
Tempat dan tanggal lahir : Tegal, 24 Juni 1996
Agama : Islam
Alamat : Griya Pangkah Indah RT.04/07 Kecamatan
Pangkah Kabupaten Tegal

Riwayat Pendidikan

1. SD N 4 PANGKAH : Tahun 2003-2008
2. SMP N 1 PANGKAH : Tahun 2008-2012
3. SMA NEGERI 3 SLAWI : Tahun 2011-2014
4. Universitas Ngudi Waluyo : Tahun 2014 –
sekarang

PERYATAAN ORISINALITAS

Yang bertanda tangan dibawah ini :

Nama : Yogi Nur Hidayat

Nim : 010114A134

Mahasiswa : Program Studi S1 Keperawatan Universitas Ngudi Waluyo

Dengan ini menyatakan bahwa :

Skripsi yang berjudul **“HUBUNGAN STATUS GRAVIDA DAN USIA IBU DENGAN TINGKAT PREEKLAMPSIA DI RSUD SURADADI KABUPATEN TEGAL”** adalah karya ilmiah asli dan belum pernah diajukan untuk mendapatkan gelar akademik apapun di Perguruan Tinggi manapun.

1. Skripsi ini memerlukan ide dan hasil karya murni saya yang dibimbing dan dibantu oleh pembimbing dan narasumber.
2. Skripsi ini tidak memuat karya atau pendapat orang lain yang telah dipublikasikan kecuali secara tertulis dicantumkan dalam naskah sebagai acuan dengan menyebutkan nama pengarang dan judul aslinya serta dicantumkan dalam daftar pustaka.
3. Pernyataan ini saya buat dengan sesungguhnya dan apabila dikemudian hari terdapat penyimpangan dan ketidakbenaran didalam pernyataan ini, saya bersedia menerima sanksi akademik berupa pencabutan gelar yang telah saya peroleh dan sanksi lain sesuai dengan norma yang berlaku di Universitas Ngudi Waluyo.

Ungaran, Februari 2020
Yang membuat pernyataan,



(Yogi Nur Hidayat)

HALAMAN KESEDIAAN PUBLIKASI

Yang bertanda tangan dibawah ini :

Nama : Yogi Nur Hidayat

Nim : 010114A134

Mahasiswa : Program Studi S1 Keperawatan Universitas Ngudi Waluyo

Menyatakan memberi kewenangan kepada Universitas Ngudi Waluyo untuk menyimpan, mengalih media/memformatkan, merawat dan mempublikasikan skripsi saya yang berjudul **“HUBUNGAN STATUS GRAVIDA DAN USIA IBU DENGAN TINGKAT PREEKLAMPSIA DI RSUD SURADADI KABUPATEN TEGAL”** untuk kepentingan akademis.

Ungaran, Februari 2020
Yang membuat pernyataan,



(Yogi Nur Hidayat)

KATA PENGANTAR

Segala puji syukur kehadirat Allah SWT, tuhan semesta alam yang telah melimpahkan rahmat, hidayat,serta karunia-Nya, sholawat serta salam semoga senantiasa tercurahkan kepada junjungan Nabi Muhammad SAW yang selalu kita nanti-nantikan syafa'atnya. Alhamdulillah, proposal dengan judul “Hubungan status gravida dan usia ibu dengan kejadian preeklampsia di RSUD Suradadi Kabupaten Tegal” dapat terselesaikan dengan baik. Keberhasilan penulis dalam menyusun proposal ini tidak lepas dari arahan, bimbingan, dan semangat dari berbagai pihak. Untuk itu pada kesempatan ini penulis ingin menyampaikan terimakasih kepada :

1. Prof. Dr. Subyantoro, M.Hum, selaku Rektor Universitas Ngudi Waluyo
2. Gipta Galih Widodo, S.Kp.,M.Kep.,Sp.KMB, selaku Dekan Fakultas Keperawatan Universitas Ngudi Waluyo
3. Ns. Umi Aniroh, S.Kep., M.Kes, selaku pembimbing I yang telah banyak meluangkan waktu dan begitu bijaksana serta sabar dalam memberikan arahan, bimbingan serta motivasi dalam penyusunan proposal ini.
4. Ns. Yunita Galih Yudanari, S.Kep., M.Kep., selaku pembimbing II yang telah banyak meluangkan waktu dan begitu bijaksana serta sabar dalam memberikan arahan, bimbingan serta motivasi dalam penyusunan proposal ini.
5. Dosen serta staf Universitas Ngudi Waluyo yang telah banyak memberikan ilmu yang bermanfaat bagi penulis
6. Direktur RSUD Suradadi Kabupaten Tegal yang telah memberikan ijin kepada penulis untuk melaksanakan studi pendahuluan.
7. Kepada kedua orangtua saya Bapak Suritno dan Ibu Sri Minarsih serta Kakak – kakakku tercinta, terimakasih untuk segala kasih sayang yang selalu tercurah tiada henti, untuk semua dukungan, doa, motivasi dan selalu bersedia mendengarkan keluh kesah penulis.
8. Kepada sahabat-sahabat tercinta yang telah memberikan dukungan, doa, motivasi dan bantuanya

9. Kepada teman-teman PSIK angkatan 2014 yang telah memberikan dukungan, doa dan motivasi
10. Kepada semua pihak yang tidak dapat penulis sebut satu persatu, yang telah banyak membantu dalam penyusunan proposal ini

Penulis menyadari bahwa dalam penyusunan proposal ini masih jauh dari sempurna, oleh karena itu penulis mengharapkan kritik dan saran yang membangun dari berbagai pihak guna memperbaiki dan kesempurnaan proposal ini.

Ungaran, Februari 2020

Penulis

DAFTAR ISI

HALAMAN JUDUL	i
ABSTRAK	ii
HALAMAN PERSETUJUAN	iv
HALAMAN PENGESAHAN	v
DAFTAR RIWAYAT HIDUP	vi
PERYATAAN ORISINALITAS	vii
HALAMAN KESEDIAAN PUBLIKASI.....	viii
KATA PENGANTAR	ix
DAFTAR ISI.....	xi
DAFTAR TABEL.....	xiii
DAFTAR GAMBAR	xiv
DAFTAR LAMPIRAN	xv
BAB I PENDAHULUAN	
A. Latar Belakang	1
B. Rumusan Masalah	6
C. Tujuan Penelitian.....	6
D. Manfaat Penelitian.....	7
BAB II TINJAUAN PUSTAKA	
A. Tinjauan Teori	9
1. Konsep Kehamilan	9
2. Usia Ibu	10
3. Preeklampsia	12
4. Hubungan Status Gravida dengan Kejadian Preeklampsia	29
B. Kerangka Teori.....	30
C. Kerangka Konsep	31
D. Hipotesis.....	31
BAB III METODE PENELITIAN	
A. Desain Penelitian.....	32
B. Tempat Penelitian.....	32

C. Populasi dan Sampel	32
D. Variabel Penelitian	34
E. Definisi Operasional	34
F. Prosedur Penelitian.....	35
G. Etika Penelitian	36
H. Pengumpulan Data	37
I. Pengolahan Data dan Analisis Data	37
BAB IV HASIL PENELITIAN	
A. Analisis Univariat.....	42
B. Analisis Bivariat.....	43
BAB V PEMBAHASAN	
A. Gambaran status gravida pada ibu hamil dengan preeklampsia di RSUD Suradadi Kabupaten Tegal	44
B. Gambaran usia ibu pada ibu hamil dengan preeklampsia di RSUD Suradadi Kabupaten Tegal	45
C. Gambaran tingkat preeklampsia pada ibu hamil di RSUD Suradadi Kabupaten Tegal	48
D. Hubungan status gravida dengan tingkat preeklampsia di RSUD Suradadi Kabupaten Tegal	50
E. Hubungan usia ibu dengan tingkat preeklampsia di RSUD Suradadi Kabupaten Tegal	51
F. Keterbatasan	54
BAB V PENUTUP	
A. Penutup	55
B. Saran	56
DAFTAR PUSTAKA	
LAMPIRAN	

DAFTAR TABEL

Tabel 3.1	Definisi Operasional	34
Tabel 3.2	Coding	38
Tabel 4.1	Distribusi frekuensi status gravida pada ibu hamil di RSUD Surodadi Kabupaten Tegal	42
Tabel 4.2	Distribusi frekuensi status usia pada ibu hamil di RSUD Surodadi Kabupaten Tegal	42
Tabel 4.3	Distribusi frekuensi kejadian preeklampsia pada ibu hamil di RSUD Surodadi Kabupaten Tegal.....	43
Tabel 4.4	Hubungan status gravida terhadap kejadian preeklampsia di RSUD Surodadi Kabupaten Tegal.....	43
Tabel 4.5	Hubungan status gravida terhadap kejadian preeklampsia di RSUD Surodadi Kabupaten Tegal.....	44

DAFTAR GAMBAR

Gambar 2.1	Kerangka Teori	30
Gambar 2.2	Kerangka Konsep	31

DAFTAR LAMPIRAN

- | | |
|------------|---|
| Lampiran 1 | Jadwal kegiatan penelitian |
| Lampiran 2 | Daftar ibu hamil dengan diagnosa preeklampsia |
| Lampiran 3 | Surat Ijin Pendahuluan dari Universitas Ngudi Waluyo |
| Lampiran 4 | Surat Ijin Pendahuluan dan Penelitian dari KESBANGPOL |
| Lampiran 5 | Surat Ijin Pendahuluan dan Penelitian dari LITBANG |
| Lampiran 6 | Surat Ijin studi Pendahuluan dari RSUD Suradadi Kabupaten Tegal |
| Lampiran 7 | Lembar Konsultasi |