



**ANALISIS PENGARUH RETURN ON ASSETS, RETURN ON
EQUITY, NET PROFIT MARGIN, EARNING PER SHARE,
DAN DEBT TO EQUITY RATIO TERHADAP HARGA
SAHAM PERUSAHAAN KELAPA SAWIT YANG
TERDAFTAR DI BURSA EFEK INDONESIA
TAHUN 2021-2023**

SKRIPSI

Diajukan sebagai salah satu syarat untuk memperoleh gelar sarjana akuntansi perpajakan

Disusun Oleh :

Ugitia Ningrum

184211019

**PROGRAM STUDI D-IV AKUNTANSI PERPAJAKAN
FAKULTAS EKONOMI, HUKUM, DAN HUMANIORA
UNIVERSITAS NGUDI WALUYO UNGARAN 2025**

HALAMAN PERSETUJUAN

Skripsi Berjudul

**ANALISIS PENGARUH RETURN ON ASSETS, RETURN ON EQUITY,
NET PROFIT MARGIN, EARNING PER SHARE DAN
DEBT TO EQUITY RATIO TERHADAP HARGA SAHAM YANG
TERDAFTAR DI BURSA EFEK INDONESIA
TAHUN 2021-2023**

disusun oleh:

Ugitia Ningrum

NIM.184211019

**PROGRAM STUDI DIV AKUNTANSI PERPAJAKAN FAKULTAS EKONOMI,
HUKUM, DAN HUMANIORA
UNIVERSITAS NGUDI WALUYO
UNGARAN 2025**

Telah diperiksa dan disetujui oleh pembimbing serta diperkenankan untuk diujikan

Semarang, 25 Juli 2025

Pembimbing utama,



Arda Raditya Tantra S.E., M.Ak.

NIDN. 0611119201

HALAMAN PENGESAHAN

Skripsi Berjudul

**ANALISIS PENGARUH RETURN ON ASSETS, RETURN ON EQUITY,
NET PROFIT MARGIN, EARNING PER SHARE DAN
DEBT TO EQUITY RATIO TERHADAP HARGA SAHAM YANG
TERDAFTAR DI BURSA EFEK INDONESIA
TAHUN 2021-2023**

disusun oleh:

Ugitia Ningrum

NIM.184211019


Telah dipertahankan di depan penguji Skripsi Program Studi D4 Akuntansi Perpajakan.
Fakultas Ekonomi Hukum dan Humaniora, Universitas Ngudi Waluyo, pada:

Hari : Selasa


Tanggal : 5 Agustus 2025

Disetujui


Ketua Penguji


Bambang Ahmad Indarto, SE., M. A.k.
NIDN. 0615058902

Penguji I


Arda Radhya Pantra, S.E., M.Ak.
NIDN. 0611119201

Penguji II


Fitri Dwi Jayanti, S.E., M.Acc., Ak
NIDN. 0625049001

Dekan Fakultas Ekonomi, Hukum, dan
Humaniora




Budian, S.Pd., M.Pd.
NIDN. 0607038201

Ketua Program Studi DIV Akuntansi
Perpajakan


Bambang Ahmad Indarto, SE., M. A.k.
NIDN. 0615058902

PERNYATAAN ORISINALITAS

Yang bertanda tangan di bawah ini saya,

Nama : Ugitia Ningrum

NIM : 184211019

Program Studi/ Fakultas : D-IV Akuntansi Perpajakan

Dengan ini menyatakan bahwa sesungguhnya skripsi yang berjudul “**Analisis Pengaruh *Return on Assets*, *Return on Equity*, *Net Profit Margin*, *Earning Per Share*, dan *Debt to Equity Ratio* Terhadap Harga Saham Pada Perusahaan Kelapa Sawit Yang Terdaftar di Bursa Efek Indonesia Tahun 2021-2023**” adalah hasil karya saya sendiri. Seluruh data, analisis, dan kesimpulan yang tertuang di dalamnya diperoleh, diolah, dan ditulis oleh penulis, tanpa melakukan plagiat atau mengambil karya orang lain yang diakui sebagai milik pribadi, kecuali bagian-bagian tertentu yang digunakan sebagai kutipan dengan menyebutkan sumbernya secara jelas sesuai kaidah penulisan ilmiah.

Apabila di kemudian hari terbukti bahwa pernyataan ini tidak benar, maka saya bersedia menerima sanksi sesuai peraturan dan ketentuan yang berlaku di Universitas Ngudi Waluyo.

Semarang, 25 Juli 2025



(Ugitia Ningrum)

KESEDIAAN PUBLIKASI

Yang bertanda tangan dibawah ini :

Nama : Ugitia Ningrum

NIM : 184211019

Program Studi : D-IV Akuntansi Perpajakan

Menyatakan memberi kewenangan kepada Universitas Ngudi Waluyo untuk menyimpan, mengalih media/memformatkan, merawat dan mempublikasikan skripsi saya yang berjudul "**Analisis Pengaruh *Return on Assets*, *Return on Equity*, *Net Profit Margin*, *Earning Per Share*, dan *Debt to Equity Ratio* Terhadap Harga Saham Pada Perusahaan Kelapa Sawit Yang Terdaftar di Bursa Efek Indonesia Tahun 2021-2023**" untuk kepentingan akademis.

Semarang, 25 Juli 2025

Yang membuat Pernyataan



(Ugitia Ningrum)

DAFTAR RIWAYAT HIDUP



A. Identitas Pribadi

Nama : Ugitia Ningrum
Tempat, Tanggal Lahir : Banyumas, 26 Januari 2003
Jenis Kelamin : Perempuan
Agama : Islam
Alamat : Desa Banteran, Kec. Wangon, Kab. Banyumas,
Prov. Jawa Tengah
Nomor HP : 088239570228
Email : ugitianingrum@gmail.com

B. Pendidikan

SD : Tahun 2009-2015 SD Negeri 2 Banteran
SMP : Tahun 2015-2018 SMP PGRI Wangon
SMA : Tahun 2018-2021 SMA Negeri 1 Wangon
Kuliah : Tahun 2021-2025 Universitas Ngudi Waluyo

Semarang, 13 Agustus 2025



(Ugitia Ningrum)

MOTTO

“Hidup yang tak sesuai impian bukanlah hidup yang gagal. Dan hidup yang sesuai impian belum tentu hidup yang berhasil. Aku hanya ingin melakukan tugas yang diberikan padaku dengan baik. Itulah mimpiku sekarang.”
(Baek Yi-jin, Twenty-Five Twenty-One)

KATA PENGANTAR

Puji syukur penulis panjatkan kehadirat Allah SWT berkat Rahmat, Nikmat, Hidayah, serta KaruniaNya, sehingga penulis dapat menyelesaikan skripsi dengan judul "Pengaruh Return On Assets (ROA), Return On Equity (ROE), Net Profit Margin (NPM), Earning Per Share (EPS) dan Debt to Equity Ratio (DER) Terhadap Harga Saham Pada Perusahaan Kelapa Sawit yang Terdaftar di Bursa Efek Indonesia (BEI) periode 2021-2023". Skripsi ini diajukan untuk memenuhi persyaratan dalam rangka menyelesaikan studi gelar sarjana di Universitas Ngudi Waluyo Fakultas Ekonomi Hukum dan Humaniora Program Studi D-IV Akuntansi Perpajakan.

Penyusunan skripsi ini tidak lepas dari bantuan serta dukungan dari berbagai pihak, oleh sebab itu dengan segala ketulusan dan kerendahan hati penulis ingin mengucapkan terimakasih kepada:

1. Prof. Dr. Subyantoro, M. Hum. Selaku Rektor Universitas Ngudi Waluyo.
2. Bapak Bambang Ahmad Indarto, S.E., M.Ak. selaku Ketua Program Studi D4 Akuntansi Perpajakan Universitas Ngudi Waluyo dan selaku dosen wali yang memberikan arahan dan nasehat, sehingga penulis dapat menempuh pendidikan selama dibangku kuliah dengan baik.
3. Bapak Arda Raditya Tantra S.E., M.Ak. selaku dosen pembimbing utama yang telah meluangkan waktu, tenaga dan dengan penuh kesabaran memberikan saran serta pengarahan yang sangat bermanfaat sehingga penulis dapat menyelesaikan skripsi dengan baik.
4. Bapak dan Ibu Dosen serta Staff Universitas Ngudi Waluyo yang telah memberikan bekal ilmu pengetahuan kepada penulis selama menjalankan studi sehingga dapat digunakan sebagai dasar pertimbangan dalam penyusunan skripsi ini.
5. Orang tua saya Bapak Kirsad dan Ibu Sumirah yang selama ini memberikan Do'a, motivasi, semangat, dan kasih sayang terhadap penulis, sehingga penulis dapat

menyelesaikan studi dengan lancar serta kakaku, Asti Anasari yang telah menghibur penulis disaat lelah.

6. Diri saya sendiri, yang telah mampu kooperatif dalam mengerjakan tugas akhir ini. Terimakasih karena selalu berpikir positif ketika keadaan sempat tidak berpihak, dan selalu berusaha mempercayai diri sendiri.
7. Serta semua pihak yang telah berkenan membantu selama penyelesaian skripsi ini yang tidak dapat penulis tuliskan satu per satu.

Penulis menyadari skripsi ini masih jauh dari kesempurnaan. Oleh karena itu penulis sangat mengharapkan kritik dan saran yang bersifat membangun guna perbaikan skripsi ini.

Semarang, 25 Juli 2025

A handwritten signature in black ink, appearing to be 'Ugitia Ningrum', written in a cursive style.

(Ugitia Ningrum)

ABSTRAK

Skripsi ini berjudul "Analisis Pengaruh ROA, ROE, NPM, EPS, dan DER terhadap Harga Saham Perusahaan Kelapa Sawit di Bursa Efek Indonesia Periode 2021–2023". Penelitian ini bertujuan untuk mengetahui bagaimana pengaruh indikator kinerja keuangan berupa Return on Assets (ROA), Return on Equity (ROE), Net Profit Margin (NPM), Earning per Share (EPS), dan Debt to Equity Ratio (DER) terhadap harga saham, baik secara simultan maupun parsial. Penelitian ini menggunakan metode kuantitatif dengan pendekatan deskriptif asosiatif, dan teknik analisis yang digunakan adalah regresi linier berganda. Data yang digunakan merupakan data sekunder berupa laporan keuangan tahunan perusahaan kelapa sawit yang terdaftar di Bursa Efek Indonesia selama periode 2021 hingga 2023, yang diperoleh melalui metode dokumentasi dan diolah menggunakan perangkat lunak statistik.

Harga saham perusahaan kelapa sawit mengalami fluktuasi yang cukup signifikan selama periode pengamatan, yang menunjukkan bahwa faktor fundamental perusahaan memiliki peran penting dalam memengaruhi harga saham. Berdasarkan hasil analisis, diketahui bahwa kelima variabel independen, yaitu ROA, ROE, NPM, EPS, dan DER, secara simultan berpengaruh signifikan terhadap harga saham. Secara parsial, ROE, NPM, EPS, dan DER berpengaruh positif dan signifikan, sedangkan ROA menunjukkan pengaruh negatif yang signifikan. Variabel EPS merupakan indikator yang paling dominan dalam memengaruhi harga saham, yang menunjukkan bahwa investor sangat memperhatikan nilai laba per saham dalam mengambil keputusan investasi.

Dengan demikian, perusahaan disarankan untuk mempertahankan kinerja profitabilitas yang stabil dan struktur modal yang sehat guna meningkatkan daya tarik di mata investor. Temuan ini juga menunjukkan bahwa investor perlu lebih cermat dalam menilai rasio keuangan, terutama EPS, dalam mengambil keputusan investasi di sektor kelapa sawit.

Kata Kunci: ROA, ROE, NPM, EPS, DER, harga saham.

ABSTRACT

This thesis is entitled "The Influence of ROA, ROE, NPM, EPS, and DER on the Stock Prices of Palm Oil Companies Listed on the Indonesia Stock Exchange for the Period 2021–2023." This study aims to determine the influence of financial performance indicators, namely Return on Assets (ROA), Return on Equity (ROE), Net Profit Margin (NPM), Earnings per Share (EPS), and Debt to Equity Ratio (DER), on stock prices, both simultaneously and partially. The research employs a quantitative method with a descriptive-associative approach, and the analytical technique used is multiple linear regression. The data used are secondary data in the form of annual financial reports of palm oil companies listed on the Indonesia Stock Exchange during the 2021–2023 period, obtained through documentation methods and processed using statistical software.

Stock prices of palm oil companies experienced significant fluctuations during the observation period, indicating that the companies' fundamental factors play a crucial role in influencing stock price movements. Based on the analysis results, it was found that the five independent variables—ROA, ROE, NPM, EPS, and DER—have a significant simultaneous effect on stock prices. Partially, ROE, NPM, EPS, and DER have a positive and significant influence, while ROA has a significant negative effect. EPS is the most dominant variable influencing stock prices, indicating that investors highly consider earnings per share when making investment decisions.

Therefore, companies are advised to maintain stable profitability and a healthy capital structure to increase market confidence. These findings also suggest that investors should carefully evaluate financial ratios, particularly EPS, when making investment decisions in the palm oil sector.

Keywords: ROA, ROE, NPM, EPS, DER, stock price

DAFTAR ISI

	Halaman
HALAMAN PERSETUJUAN	ii
HALAMAN PENGESAHAN	iii
PERNYATAAN ORISINALITAS	iv
KESEDIAAN PUBLIKASI	v
DAFTAR RIWAYAT HIDUP	vi
MOTTO	vii
KATA PENGANTAR	viii
ABSTRAK	x
DAFTAR ISI	xii
DAFTAR TABEL	xvi
DAFTAR GAMBAR	xvii
BAB I PENDAHULUAN	x
1.1 Latar Belakang	x
1.2 Rumusan Masalah	8
1.3 Tujuan Penelitian	8
1.4 Manfaat Penelitian	9
BAB II TINJAUAN PUSTAKA	x1
2.1 Landasan Teori	1x
2.1.1 Teori Sinyal	1x
2.1.2 Pasar Modal	x4
2.1.2.1 Pengertian Pasar Modal	x4
2.1.2.2 Jenis Pasar Modal	x4

2.1.2.3 Fungsi Pasar Modal.....	x6
2.1.2.4 Instrumen Pasar Modal.....	x8
2.1.3 Analisis Rasio Keuangan.....	20
2.1.3.1 ROA.....	22
2.1.3.2 ROE.....	23
2.1.3.3 NPM.....	24
2.1.3.4 EPS.....	25
2.1.3.5 DER.....	26
2.1.4 Harga Saham.....	27
2.1.4.1 Definisi Harga Saham.....	27
2.1.4.2 Jenis-Jenis Harga Saham.....	28
2.1.4.3 Analisis Harga Saham.....	30
2.1.4.4 Aspek Pengaruh Harga Saham.....	31
2.1.5 Laporan Keuangan.....	33
2.1.5.1 Tujuan Laporan Keuangan.....	34
2.1.5.2 Karakteristik Laporan Keuangan.....	34
2.1.5.3 Komponen Laporan Keuangan.....	36
2.1.5.4 Pengguna Laporan Keuangan.....	37
2.2 Penelitian Terdahulu.....	40
2.3 Kerangka Konseptual.....	44
2.4 Pengembangan Hipotesis.....	45
BAB III METODE PENELITIAN.....	46
3.1 Jenis Penelitian.....	46
3.2 Populasi.....	46

3.3 Sampel	47
3.4 Lokasi Penelitian	49
3.5 Objek Penelitian	49
3.6 Definisi Operasional	50
3.7 Variabel Penelitian	50
3.8 Variabel Dependen.....	51
3.9 Variabel Independen	51
3.10 Desain Instrumen Penelitian.....	52
3.11 Metode Pengumpulan Data.....	53
3.12 Pengolaham Data Pengujian.....	54
3.13 Teknik Analisis Data.....	54
3.13.1 Analisis Deskriptif.....	55
3.13.2 Analisis Regresi Berganda.....	55
3.13.3 Analisis Uji Asumsi Klasik.....	56
3.13.4 Uji Hipotesis	58
3.13.5 Uji F.....	59
3.13.6 Uji t.....	59
3.13.7 Uji R^2	60
BAB IV HASIL DAN PEMBAHASAN	62
4.1 Hasil dan Pembahahasan	62
4.1.1 Analisis Deskriptif.....	62
4.1.2 Analisis Regresi Linier Berganda	64
4.1.3 Pengujian Asumsi Klasik.....	65
4.1.3.1 Uji Normalitas	66

4.1.3.2 Uji Multikolinieritas	67
4.1.3.3 Uji Autokorelasi.....	69
4.1.3.4 Uji Heterokedastitas	70
4.2 Pengujian Hipotesis	72
4.2.1 Uji Kesesuaian Model	72
4.2.2 Uji t.....	74
4.2.3 Uji R^2	76
4.3 Pembahasan	77
BAB V PENUTUP	83
5.1 Kesimpulan.....	83
5.2 Keterbatasan Penelitian	85
5.3 Saran	86
DAFTAR PUSTAKA	87
LAMPIRAN	91

DAFTAR GAMBAR

	Halaman
Gambar 2.3 Kerangka Konseptual.....	44
Gambar I Hasil regresi Linear berganda.....	91
Gambar II Hasil Uji Normalitas	91
Gambar III Hasil Uji Heterokedastitas	92
Gambar IV Hasil Uji Multikolineritas.....	92
Gambar V Hasil Uji Autokorelasi.....	92
Gambar VI Hasil Uji t	93
Gambar VII Hasil Uji F	93
Gambar VIII Hasil Uji R^2	93
Gambar IX Table Durbin Watson	94

DAFTAR TABLE

	Halaman
Table 1.1 Data Harga Saham	3
Table 2.2 Penelitian Terdahulu	40
Table 3.2 Populasi Perusahaan Yang Terdaftar di BEI	47
Table 3.3 Sample Perusahaan	48
Table 3.10 Desain Instrumen Penelitian	52
Table 4.2.1 Descriptive Statistic	62
Table 4.2.2 Hasil Uji Regresi Linier Berganda.....	64
Table 4.2.3.1 Hasil Uji Normalitas	66
Table 4.2.3.2 Hasil Uji Multikolinieritas	67
Table 4.2.3.3 Hasil Uji Autokorelasi	69
Table 4.2.3.4 Hasil Uji Heterokedastitas	71
Table 4.2.4.1 Hasil Uji F.....	73
Table 4.2.4.2 Hasil Uji t	75
Table 4.2.4.3 Hasil Uji R ²	76