



**GAMBARAN FAKTOR RESIKO PADA WANITA USIA SUBUR
DENGAN HASIL IVA (INSPEKSI VISUAL ASAM ASETAT)
POSITIF
DI PUSKESMAS CANDIROTO TAHUN 2024**

SKRIPSI

Diajukan sebagai salah satu syarat untuk memperoleh gelar Sarjana Kebidanan

OLEH :

PARTINI

NIM : 157241140

**PROGRAM STUDI KEBIDANAN PROGRAM SARJANA
FAKULTAS KESEHATAN
UNIVERSITAS NGUDI WALUYO
2025**

HALAMAN PERSETUJUAN

**GAMBARAN FAKTOR RESIKO PADA WANITA USIA SUBUR
DENGAN HASIL IVA (INSPEKSI VISUAL ASAM ASETAT)
POSITIF DI PUSKESMAS CANDIROTO TAHUN 2024**

Disusun Oleh :

PARTINI

NIM : 157241140

PROGRAM STUDI KEBIDANAN PROGRAM SARJANA
FAKULTAS KESEHATAN
UNIVERSITAS NGUDI WALUYO
2025

Telah diperiksa dan disetujui oleh pembimbing serta telah diperkenankan untuk
diujikan

Ungaran, 31 Juli 2025

Pembimbing



Luvi Dian Afriyani, S.Si.T., M.Kes
NIDN. 0627048302

HALAMAN PENGESAHAN

Skripsi Berjudul :

**GAMBARAN FAKTOR RESIKO PADA WANITA USIA SUBUR
DENGAN HASIL IVA (INSPEKSI VISUAL ASAM ASETAT)
POSITIF DI PUSKESMAS CANDIROTO TAHUN 2024**

Disusun Oleh :

PARTINI

NIM : 157241140


Telah dipertahankan dan diajukan didepan Tim Penguji Skripsi Program Studi

Kebidanan Program Sarjana Universitas Ngudi Waluyo, pada :

Hari : Senin

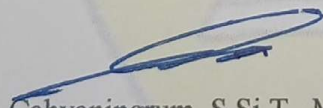
Tanggal : 4 Agustus 2025

Ketua/Pembimbing Utama



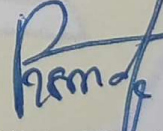
Luvi Dian Afriyani, S.Si.T., M.Kes
NIDN. 0627048302

Anggota/Penguji 1




Cahyaningrum, S.Si.T., M.Kes
NIDN. 0602088001

Anggota/Penguji 2





Risma Aliviani P, S.Si.T, MPH
NIDN. 0604068803

Ketua Program Studi



Luvi Dian Afriyani, S.Si.T., M.Kes
NIDN. 0627048302

Dekan Fakultas Kesehatan



Eko Susilo, S.Kep., Ns., M.Kep
NIDN. 0627097501

PERNYATAAN KEASLIAN TUGAS AKHIR

Yang bertanda tangan di bawah ini saya,

Nama : Partini
NIM : 157241140
Program Studi : Kebidanan Program Sarjana
Fakultas : Kesehatan

Dengan ini menyatakan bahwa :

Tugas Akhir berjudul **“GAMBARAN FAKTOR RESIKO PADA WANITA USIA SUBUR DENGAN HASIL IVA (INSPEKSI VISUAL ASAM ASETAT) POSITIF DI PUSKESMAS CANDIROTO TAHUN 2024”**

1. adalah hasil karya asli dan belum pernah diajukan untuk mendapatkan gelar akademik apapun di Perguruan Tinggi manapun.
2. Tugas Akhir ini merupakan ide dan hasil karya murni saya yang dibimbing dan dibantu oleh tim pembimbing dan narasumber.
3. Skripsi ini tidak memuat karya ataupun pendapat orang lain yang telah dipublikasikan kecuali secara tertulis dicantumkan dalam naskah sebagai acuan dengan menyebut nama pengarang dan judul aslinya serta dicantumkan dalam daftar pustaka.
4. Pernyataan ini saya buat dengan sesungguhnya dan apabila di kemudian hari terdapat penyimpangan dan ketidakbenaran di dalam pernyataan ini, saya bersedia menerima sanksi akademik berupa pencabutan gelar yang telah saya peroleh dan sanksi lain sesuai dengan norma yang berlaku di Universitas Ngudi Waluyo.

Ungaran, Agustus 2025

Dosen Pembimbing



Luvi Dian Afriani, S.Si.T., M.Kes
NIDN. 0627048302

Yang Membuat Pernyataan



Partini
NIM.157241140

KESEDIAAN PUBLIKASI

Yang bertanda tangan di bawah ini saya,


Nama : Partini
NIM : 157241140
Program Studi : Sarjana Kebidanan
Fakultas : Kesehatan

Dengan ini menyatakan memberikan kewenangan kepada Universitas Ngudi Waluyo untuk menyimpan, mengalih media, merawat, dan mempublikasikan tugas akhir saya yang berjudul **“GAMBARAN FAKTOR RESIKO PADA WANITA USIA SUBUR DENGAN HASIL IVA (INSPEKSI VISUAL ASAM ASETAT) POSITIF DI PUSKESMAS CANDIROTO TAHUN 2024”**

untuk kepentingan akademis. Saya berharap dengan adanya penelitian ini dapat menjadi referensi bagi mahasiswa ataupun peneliti yang tertarik dengan topik serupa. Dengan di publikasinya skripsi ini, semoga dapat memberikan manfaat dan kontribusi bagi ilmu pengetahuan.

Ungaran, 4 Agustus 2025

Yang Membuat Pernyataan



Partini

157241140

Universitas Ngudi Waluyo Ungaran
Kebidanan Program Sarjana Fakultas Kesehatan
Skripsi, Juli 2025
Partini, Luvi Dian Afriyani
157241140

**GAMBARAN FAKTOR RESIKO PADA WANITA USIA SUBUR DENGAN
HASIL IVA (INSPEKSI VISUAL ASAM ASETAT) POSITIF DI
PUSKESMAS CANDIROTO TAHUN 2024**

ABSTRAK

Kanker serviks merupakan salah satu penyebab kematian utama pada wanita, terutama di negara berkembang seperti Indonesia. Deteksi dini melalui metode Inspeksi Visual Asam Asetat (IVA) menjadi strategi skrining yang efektif dan terjangkau, terutama di fasilitas kesehatan tingkat pertama. Di Puskesmas Candirototo, masih ditemukan kasus wanita usia subur (WUS) dengan hasil IVA positif, sehingga diperlukan identifikasi karakteristik kelompok berisiko sebagai dasar peningkatan upaya promotif dan preventif. Penelitian ini bertujuan untuk mengetahui karakteristik WUS dengan hasil IVA positif di Puskesmas Candirototo tahun 2024 berdasarkan faktor usia, aktivitas seksual di usia muda, riwayat infeksi menular seksual (IMS), berganti pasangan seksual, paparan asap rokok, riwayat keluarga dengan kanker serviks, dan penggunaan kontrasepsi oral jangka panjang. Metode penelitian yang digunakan adalah deskriptif kuantitatif dengan pendekatan cross-sectional. Jumlah sampel sebanyak 90 orang yang dipilih menggunakan teknik purposive sampling dan data diperoleh dari dokumen rekam medis. Hasil penelitian menunjukkan bahwa sebagian besar responden berusia 30–50 tahun (66,7%), tidak melakukan aktivitas seksual di usia muda (74,4%), tidak memiliki riwayat IMS (55,6%), tidak berganti pasangan seksual (92,2%), terpapar asap rokok secara aktif maupun pasif (88,9%), tidak memiliki riwayat keluarga dengan kanker serviks (92,2%), serta tidak menggunakan kontrasepsi oral jangka panjang (86,7%). Dapat disimpulkan bahwa kelompok usia 30–50 tahun dan paparan asap rokok merupakan karakteristik yang paling dominan pada WUS dengan hasil IVA positif, sehingga diperlukan peningkatan edukasi dan cakupan skrining secara berkelanjutan.

Kata Kunci : IVA, Kanker Serviks, Wanita Usia Subur.
Universitas Ngudi Waluyo Ungaran
Midwifery Undergraduate Program, Faculty of Health
Skripsi, July 2025
Partini, Luvi Dian Afriani
157241140

OVERVIEW OF RISK FACTORS IN WOMEN OF REPRODUCTIVE AGE
WITH POSITIVE IVA (VISUAL INSPECTION WITH ACETIC ACID)
RESULTS AT CANDIROTO PUBLIC HEALTH CENTER IN 2024

ABSTRACT

Cervical cancer is one of the leading causes of death among women, particularly in developing countries such as Indonesia. Early detection through Visual Inspection with Acetic Acid (VIA) is an effective and affordable screening strategy, especially at the primary healthcare level. At Candirototo Public Health Center, cases of reproductive-age women (WRA) with positive VIA results are still being found, indicating the need to identify the characteristics of at-risk groups as a basis for strengthening promotive and preventive efforts. This study aimed to describe the characteristics of WRA with positive VIA results at Candirototo Public Health Center in 2024 based on age, early sexual activity, history of sexually transmitted infections (STIs), multiple sexual partners, exposure to cigarette smoke, family history of cervical cancer, and long-term use of oral contraceptives. This research employed a descriptive quantitative design with a cross-sectional approach. The sample consisted of 90 women selected using purposive sampling, and data were obtained from medical records. The results showed that most respondents were aged 30–50 years (66.7%), did not engage in early sexual activity (74.4%), had no history of STIs (55.6%), had no history of multiple sexual partners (92.2%), were exposed to cigarette smoke either actively or passively (88.9%), had no family history of cervical cancer (92.2%), and did not use oral contraceptives long-term (86.7%). It can be concluded that the age group of 30–50 years and exposure to cigarette smoke are the most dominant characteristics among WRA with positive VIA results. Therefore, increased education and broader screening coverage are needed on an ongoing basis.

Keywords: VIA, cervical cancer, reproductive-age women.

KATA PENGANTAR

Puji Syukur kehadiran Allah SWT yang telah melimpahkan Rahmat dan karunia-Nya, sehingga saya dapat menyelesaikan penyusunan skripsi yang berjudul **“GAMBARAN FAKTOR RESIKO PADA WANITA USIA SUBUR DENGAN HASIL IVA (INSPEKSI VISUAL ASAM ASETAT) POSITIF DI PUSKESMAS CANDIROTO TAHUN 2024”**.


Penyusunan skripsi ini merupakan salah satu syarat dalam memperoleh gelar Sarjana di Universitas Ngudi Waluyo.

Dalam proses penyusunan skripsi ini peneliti telah mendapatkan banyak bantuan, dukungan, serta doa dari berbagai pihak. Oleh karena itu, dengan rasa hormat peneliti ingin menyampaikan rasa terima kasih kepada :

1. Prof. Dr. Subyantoro, M.Hum, selaku Rektor Universitas Ngudi Waluyo.
2. Eko Susilo, S.Kep., Ns., M.Kep, selaku Dekan Fakultas Kesehatan Universitas Ngudi Waluyo.
3. Luvy Dian Afriyani, S.Si.T., M.Kes, selaku Ketua Program Studi Sarjana Kebidanan Universitas Ngudi Waluyo dan sebagai pembimbing skripsi.
4. Seluruh Dosen dan Staf Program Studi Sarjana Kebidanan Universitas Ngudi Waluyo yang telah memberikan ilmu dan bimbingan serta motivasi.
5. Semua pihak yang telah terlibat dan mendukung dalam pelaksanaan penyusunan Skripsi ini yang tidak bisa saya sebutkan satu-persatu.

Akhir kata, saya berharap segala usaha dan doa yang telah diberikan akan mendapat balasan yang terbaik dari Allah SWT. Semoga karya ini dapat bermanfaat bagi para pembaca serta menjadi kontribusi yang berarti dalam dunia akademik.

Ungaran, 2025


Partini

DAFTAR ISI

SAMPUL LUAR.....	i
SAMPUL DALAM.....	ii
HALAM PERSETUJUAN	iii
HALAMAN PENGESAHAN	iv
PERNYATAAN KEASLIAN TUGAS AKHIR.....	v
PERNYATAAN KESEDIAAN PUBLIKASI.....	vi
ABSTRAK.....	vii
ABSTRACT.....	viii
KATA PENGANTAR	ix
DAFTAR ISI.....	x
DAFTAR BAGAN.....	xii
DAFTAR TABEL	xiii
DAFTAR LAMPIRAN	xiv
BAB I PENDAHULUAN.....	
A. Latar Belakang.....	1
B. Rumusan Masalah.....	6
C. Tujuan Penelitian	7
D. Manfaat Penelitian	8
BAB II TINJAUAN PUSTAKA.....	
A. Tinjauan Teori	11
B. Kerangka Teori.....	33
C. Kerangka Konsep.....	34
BAB III METODE PENELITIAN	
A. Desain Penelitian.....	35
B. Lokasi Penelitian.....	35
C. Subjek Penelitian.....	36
D. Definisi Operasional	37
E. Pengumpulan Data	38

F. Pengolahan Data	41
G. Analisa Data.....	43
BAB IV HASIL DAN PEMBAHASAN	
A. Gambaran Umum Objek Penelitian	45
B. Hasil Penelitian dan Pembahasan	46
C. Keterbatasan Penelitian.....	56
BAB V PENUTUP.....	
A. Kesimpulan	57
B. Saran.....	57
DAFTAR PUSTAKA.....	58
LAMPIRAN.....	60

DAFTAR ISI

SAMPUL LUAR.....	i
SAMPUL DALAM.....	ii
HALAM PERSETUJUAN.....	iii
HALAMAN PENGESAHAN.....	iv
PERNYATAAN KEASLIAN TUGAS AKHIR.....	v
PERNYATAAN KESEDIAAN PUBLIKASI.....	vi
ABSTRAK.....	vii
ABSTRACT.....	viii
KATA PENGANTAR.....	ix
DAFTAR ISI.....	x
DAFTAR BAGAN.....	xii
DAFTAR TABEL.....	xiii
DAFTAR LAMPIRAN.....	xiv
BAB I PENDAHULUAN.....	
A. Latar Belakang.....	1
B. Rumusan Masalah.....	6
C. Tujuan Penelitian.....	7
D. Manfaat Penelitian.....	8
BAB II TINJAUAN PUSTAKA.....	
A. Tinjauan Teori.....	11
B. Kerangka Teori.....	33
C. Kerangka Konsep.....	34
BAB III METODE PENELITIAN.....	
A. Desain Penelitian.....	35
B. Lokasi Penelitian.....	35
C. Subjek Penelitian.....	36
D. Definisi Operasional.....	37
E. Pengumpulan Data.....	38
F. Pengolahan Data.....	41
G. Analisa Data.....	43

BAB IV HASIL DAN PEMBAHASAN.....	
A. Gambaran Umum Objek Penelitian	45
B. Hasil Penelitian dan Pembahasan.....	46
C. Keterbatasan Penelitian	56
BAB V PENUTUP.....	
A. Kesimpulan.....	57
B. Saran.....	57
DAFTAR PUSTAKA	58
LAMPIRAN.....	60