



**HUBUNGAN PARITAS DAN BERAT BADAN BAYI LAHIR DENGAN  
KEJADIAN RUPTUR PERINEUM DI PRAKTIK MANDIRI BIDAN  
MARUSIA BALIKPAPAN**

**SKRIPSI**

**Oleh:**

**MARUSIA INNA**

**157222010**

**KEBIDANAN PROGRAM SARJANA  
FAKULTAS KESEHATAN  
UNIVERSITAS NGUDI WALUYO  
TAHUN 2023**



**HUBUNGAN PARITAS DAN BERAT BADAN BAYI LAHIR DENGAN  
KEJADIAN RUPTUR PERINEUM DI PRAKTIK MANDIRI BIDAN  
MARUSIA BALIKPAPAN**

**SKRIPSI**

**Sebagai salah satu syarat memperoleh gelar Sarjana Kebidanan**

**Oleh:**

**MARUSIA INNA**

**157222010**

**KEBIDANAN PROGRAM SARJANA  
FAKULTAS KESEHATAN  
UNIVERSITAS NGUDI WALUYO  
TAHUN 2023**

**HALAMAN PERSETUJUAN PEMBIMBING**

**HUBUNGAN PARITAS DAN BERAT BADAN BAYI LAHIR  
DENGAN KEJADIAN RUPTUR PERINEUM  
DI PRAKTIK MANDIRI BIDAN MARUSIA BALIKPAPAN**

disusun oleh:

MARUSIA INNA  
NIM. 157222010

PROGRAM STUDI KEBIDANAN PROGRAM SARJANA  
FAKULTAS KESEHATAN  
UNIVERSITAS NGUDI WALUYO

telah diperiksa dan disetujui oleh pembimbing serta telah  
diperkenankan untuk diujikan

Ungaran, 19 Januari 2024

**Pembimbing**



**Yulia Nur Khayati, S.SiT., M.PH**

**NIDN. 0622078601**

## HALAMAN PENGESAHAN PENGUJI

Skripsi berjudul :

### HUBUNGAN PARITAS DAN BERAT BADAN BAYI LAHIR DENGAN KEJADIAN RUPTUR PERINEUM DI PRAKTIK MANDIRI BIDAN MARUSIA BALIKPAPAN

disusun oleh:

**MARUSIA INNA**  
**NIM. 157222010**

**PROGRAM STUDI KEBIDANAN PROGRAM SARJANA**  
**FAKULTAS KESEHATAN**  
**UNIVERSITAS NGUDI WALUYO**

Telah dipertahankan di depan Tim Penguji Skripsi Program Studi S1 Kebidanan Program Sarjana, Universitas Ngudi Waluyo, pada:

Hari :

Tanggal :

**Tim Penguji : Ketua/ Pembimbing**



**Yulia Nur Khayati, S.SiT., M.PH**  
**NIDN. 0622078601**

**Anggota/Penguji 1**

**Anggota/Penguji 2**


**Isri Nasifah, S.SiT., M.Keb**  
**NIDN. 0601028002**

**Ari Widyaningsih, S.SiT., M. Tr.Keb**  
**NIDN.0630018903**

**Ketua Program Studi**

  
**Luvi Dian Afriyani, S.SiT., M.Kes**  
**NIDN.0627048302**

**Dekan Fakultas Kesehatan**

  
**Ns. Eko Susilo, S.Kep., M.Kep**  
**NIDN.0627097501**



## PERNYATAAN ORISINILITAS

Yang bertanda tangan di bawah ini saya,

Nama : Marusia Inna  
NIM : 157222010  
Program Studi/ Fakultas : Kebidanan Program Sarjana

Dengan ini menyatakan bahwa:


1. Skripsi/Karya Tulis Ilmiah\* berjudul “**HUBUNGAN PARITAS DAN BERAT BADAN BAYI LAHIR DENGAN KEJADIAN RUPTUR PERINEUM DI PRAKTIK MANDIRI BIDAN MARUSIA BALIKPAPAN**” adalah karya ilmiah asli dan belum pernah diajukan untuk mendapatkan gelar akademik apapun di Perguruan Tinggi manapun
2. Skripsi/Karya Tulis Ilmiah\* ini merupakan ide dan hasil karya murni saya yang dibimbing dan dibantu oleh tim pembimbing dan narasumber.
3. Skripsi/Karya Tulis Ilmiah\* ini tidak memuat karya atau pendapat orang lain yang telah dipublikasikan kecuali secara tertulis dicantumkan dalam naskah sebagai acuan dengan menyebut nama pengarang dan judul aslinya serta dicantumkan dalam daftar pustaka
4. Pernyataan ini saya buat dengan sesungguhnya dan apabila di kemudian hari terdapat penyimpangan dan ketidak benaran di dalam pernyataan ini, saya bersedia menerima sanksi akademik berupa pencabutan gelar yang telah saya peroleh dan sanksi lain sesuai dengan norma yang berlaku di Universitas Ngudi Waluyo.

Pembimbing,



Yulia Nur Khayati, S.SiT., M.PH  
NIDN. 0622078601

Semarang, Januari 2024



Yang membuat pernyataan  
Marusia Inna  
NIM. 157222010

**LEMBAR PERSETUJUAN PUBLIKASI KARYA ILMIAH UNTUK  
KEPENTINGAN AKADEMIS**

Yang bertanda tangan dibawah ini, saya mahasiswa Universitas Ngudi Waluyo:


Nama : Marusia Inna  
NIM : 157222010  
Program Studi/ Fakultas : Kebidanan Program Sarjana

Demi pengembangan ilmu pengetahuan, saya memberikan kepada perpustakaan Universitas Ngudi Waluyo Skripsi saya yang berjudul “**Hubungan Paritas dan Berat Badan Bayi Lahir dengan Kejadian Ruptur Perineum di Praktik Mandiri Bidan Marusia Balikpapan**” beserta perangkat yang diperlukan. Dengan demikian saya memberikan kepada perpustakaan Universitas Ngudi Waluyo hak untuk menyimpan, mengalihkan dalam bentuk media lain, mengelolanya dalam bentuk pangkalan data, mendistribusikan secara terbatas , dan mempublikasikannya di internet atau media lain untuk kepentingan akademis tanpa perlu meminta izin dari saya maupun memberikan royalty kepada saya selama tetap mencantumkan saya sebagai penulis. Atas kemajuan teknologi informasi, saya tidak keberatan jika nama, tanda tangan, gambar atau image, yang ada dalam karya ilmiah saya terindeks oleh mesin pencari (*search engine*), misalnya google. Demikian pernyataan ini yang saya buat dengan sebenarnya.

Dibuat di Ungaran

Pada tanggal: Januari 2024

Yang menyatakan,



Marusia Inna

Universitas Ngudi Waluyo  
Program Studi Kebidanan Program Sarjana, Fakultas Kesehatan  
Skripsi, Januari 2024  
Marusia Inna  
NIM. 157222010

## HUBUNGAN PARITAS DAN BERAT BADAN BAYI LAHIR DENGAN KEJADIAN RUPTUR PERINEUM DI PRAKTIK MANDIRI BIDAN MARUSIA BALIKPAPAN

### ABSTRAK

**Latar Belakang:** Faktor maternal, faktor janin, dan faktor prosedur persalinan faktor penting terjadinya ruptur perineum. Paritas yang dimiliki oleh ibu merupakan faktor yang berhubungan dengan ruptur perineum saat persalinan begitu pula berat bayi lahir termasuk faktor risiko yang dapat meningkatkan kejadian robekan perineum selama persalinan dimana resiko tersebut semakin besar jika berat badan bayi lahir >3500 gram.

**Metode:** Desain penelitian *case control study*. Populasi penelitian seluruh ibu bersalin di PMB Marusia Inna tahun 2023. Teknik sampel *total sampling* sebanyak 60 responden. Pengumpulan data menggunakan master data. Analisis univariat uji distribusi frekuensi persentase. Analisis bivariat dengan uji *chi square* dan analisis korelasi *spearman*.

**Hasil:** Dari 60 ibu bersalin terdapat 45 (75%) ibu mengalami ruptur perineum dan ibu yang tidak ruptur sebanyak 15 (25%). Ibu primipara 38 (63%), ibu yang multipara yaitu 22 (37%). Berat bayi lahir  $\geq 3000$  gr total 43 (71,7%). Hasil *p-value*  $< 0,05$  yaitu 0,000 bermakna terdapat hubungan paritas dengan kejadian ruptur perineum. Hasil *Correlation Coefficient Sig. (2-tailed)* diperoleh nilai signifikansi sebesar  $0.01 < \alpha (0.05)$  artinya terdapat hubungan berat badan bayi lahir dengan kejadian ruptur perineum di PMB Marusia Inna Balikpapan

**Simpulan:** Mayoritas ibu bersalin di PMB Marusia Inna mengalami ruptur perineum, mayoritas adalah primipara, mayoritas berat badan bayi lahir  $\geq 3000$ gr. Terdapat hubungan paritas dan berat badan bayi lahir dengan ruptur perineum tahun 2023.

**Kata Kunci:** ruptur perineum, paritas, berat badan bayi lahir.

University Ngudi Waluyo  
Midwifery Study Program Undergraduate Program, Faculty of  
HealthThesis, January 2024  
Marusia Inna  
NIM. 157222010

**THE RELATIONSHIP OF PARITY AND BABY BORN WEIGHT  
WITH PERINEAL RUPTURE  
AT THE INDEPENDENT PRACTICE OF BIDAN MARUSIA BALIKPAPAN**

**ABSTRACT**

**Background** : Maternal factors, fetal factors, and delivery procedure factors are important factors in the occurrence of perineal rupture. The mother's parity is a factor associated with perineal rupture during childbirth, as well as the birth weight of the baby, including risk factors that can increase the incidence of perineal tears during childbirth, where the risk is greater if the baby's birth weight is >3500 grams.

**Method** : Design research case control study . Population research all mothers will give birth at PMB Marusia Inna in 2023. Technique sample total sampling as much 60 respondents. Data collection uses master data. Analysis univariate test distribution frequency percentage. Bivariate analysis with chi square test and Spearman correlation analysis .

**Results** : From 60 mothers maternity occurs 45 (75%) Mother experience perineal rupture And Mother who does not rupture as much 15 (25%) . Primiparous mother 38 (63%), mother who are multiparous that is 22 (37%). Birth weight  $\geq 3000$  gr total 43 (71.7%). The  $p$ -value  $< 0.05$ , namely 0.000, means that there is a relationship between parity and the incidence of perineal rupture. Results of Correlation Coefficient Sig. (2-tailed) obtained a significance value of  $0.01 < \alpha$  (0.05) meaning that there is a relationship between birth weight of the baby and the incidence of perineal rupture at PMB Marusia Inna Balikpapan

**Conclusion** : The majority of mothers giving birth at PMB Marusia Inna experienced perineal rupture, the majority were primiparas, the majority of babies' birth weight was  $\geq 3000$ g. There is a relationship between parity and birth weight of babies with perineal rupture in 2023.

**Word Key** : perineal rupture, parity, birth weight of the baby.



## DAFTAR RIWAYAT HIDUP



### DATA PRIBADI

Nama : Marusia Inna  
Tempat, Tanggal lahir : Enrekang, 22 Desember 1961  
Agama : Islam  
Jenis Kelamin : Perempuan  
Alamat : Jl. Pamong Praja ! Blok 2 G No. 53 Sepinggang Balikpapan Selatan.

### RIWAYAT PENDIDIKAN

1. Tahun 1973 : Lulus SDN Redak Enrekang
2. Tahun 1976 : Lulus SMP Muhammadiyah Balikpapan
3. Tahun 1980 : Lulus SPR ( Sekolah Pengatur Rawat) Balikpapan
4. Tahun 1987 : Lulus Program Pendidikan Bidan di RS Harapan Kita Jakarta
5. Tahun 1994 : D3 Keperawatan Samarinda
6. Tahun 2009 : D3 Kebidanan Poltekkes Kaltim
7. Tahun 2024 : S1 Kebidanan Universitas Ngudi Waluyo

### RIWAYAT PEKERJAAN

1. Tahun 1981-2019 Puskesmas Balikpapan
2. Tahun 2005 sampai sekarang PMB Marusia Inna Balikpapan

## PRAKATA


Puji syukur penulis panjatkan kehadiran Tuhan Yang Maha Esa karena atas Karunia-Nya, penulis dapat menyelesaikan Skripsi dengan judul “**Hubungan Paritas dan Berat Badan Bayi Lahir dengan Kejadian Ruptur Perineum di Praktik Mandiri Bidan Marusia Balikpapan**” tepat pada waktunya meskipun masih ada kekurangan dalam penyusunan Skripsi ini.

Penulis menyadari bahwa tanpa bantuan dan pengarahan dari berbagai pihak, Skripsi ini tidak dapat diselesaikan dengan baik. Untuk itu dalam kesempatan ini dengan kerendahan hati, penulis menyampaikan terimakasih kepada:

1. Prof. Dr. Subyantoro, M.Hum selaku Rektor Universitas Ngudi Waluyo.
2. Ns. Eko Susilo, S.Kep., M.Kep selaku Dekan Fakultas Ilmu Kesehatan Universitas Ngudi Waluyo.
3. Luvi Dian Afriyani, S.SiT., M.Kes selaku Ketua Program Studi Kebidanan Program Sarjana Universitas Ngudi Waluyo.
4. Yulia Nur Khayati, S.SiT., MPH selaku pembimbing yang telah meluangkan waktu untuk membimbing, mengarahkan dan memberi dorongan serta saran kepada penulis untuk menyusun skripsi ini.
5. Isri Nasifah, S.SiT., M.Keb dan Ari Widyaningsih, S.SiT., M. Tr.Keb selaku penguji yang telah meluangkan waktu untuk membimbing, mengarahkan dan memberi dorongan serta saran kepada penulis untuk menyusun skripsi ini.
6. Seluruh civitas dan Dosen Program Studi Kebidanan Program Sarjana Universitas Ngudi Waluyo yang tidak bisa disebutkan satu persatu yang telah memberikan ilmu pengetahuan.
7. Keluargaku yang memberikan doa dan dukungan menyelesaikan penyusunan skripsi.
8. Teman-teman yang senantiasa memberikan dukungan dan doa sehingga peneliti dapat menyelesaikan dalam penyusunan skripsi ini.
9. Semua pihak yang telah membantu peneliti dalam membuat skripsi ini.

Peneliti menyadari ada kekurangan dalam pembuatan dan penulisan skripsi ini, untuk itu kritik dan saran yang bersifat membangun sangat peneliti harapkan. Bersamaan dengan selesainya penelitian ini peneliti mengharapkan banyak manfaat yang diperoleh untuk para pembaca. Atas perhatiannya peneliti mengucapkan terimakasih.

Ungaran, Januari 2024

A handwritten signature in black ink, appearing to read 'Marusia Inna', written in a cursive style.

Marusia Inna

## DAFTAR ISI

<b>SAMPUL LUAR</b> .....	i
<b>SAMPUL DALAM</b> .....	ii
<b>HALAMAN PERSETUJUAN PEMBIMBING</b> .....	iii
<b>HALAMAN PENGESAHAN PENGUJI</b> .....	iv
<b>PERNYATAAN ORISINILITAS</b> .....	v
<b>LEMBAR PERSETUJUAN PUBLIKASI KARYA ILMIAH UNTUK KEPENTINGAN AKADEMIS</b> .....	vi
<b>ABSTRAK</b> .....	vii
<b>ABSTRACT</b> .....	viii
<b>PRAKATA</b> .....	ix
<b>DAFTAR ISI</b> .....	xi
<b>DAFTAR TABEL</b> .....	xiv
<b>DAFTAR GAMBAR</b> .....	xv
<b>DAFTAR LAMPIRAN</b> .....	xvi
<b>BAB I PENDAHULUAN</b> .....	1
A. Latar Belakang .....	1
B. Rumusan Masalah .....	5
C. Tujuan Penelitian .....	6
1. Tujuan Umum .....	6
2. Tujuan Khusus .....	6
D. Manfaat Penelitian .....	6
1. Manfaat Teoritis .....	6
2. Manfaat Praktis .....	7
<b>BAB II TINJAUAN PUSTAKA</b> .....	9
A. Tinjauan Teori.....	9
B. Kerangka Teori .....	22
C. Kerangka Konsep.....	23
<b>BAB III METODE PENELITIAN</b> .....	24
A. Desain Penelitian .....	24
B. Lokasi Penelitian.....	24
C. Subjek Penelitian .....	24
1. Populasi.....	24
2. Sampel .....	25
D. Definisi Operasional .....	25
E. Variabel Penelitian .....	27
F. Pengumpulan Data .....	27
G. Pengolahan Data .....	27
H. Analisis Data .....	29
<b>BAB IV HASIL DAN PEMBAHASAN</b> .....	31
A. Gambaran Obyek Penelitian .....	31
B. Hasil dan Pembahasan .....	32
<b>BAB V PENUTUP</b> .....	44
A. Simpulan .....	44
B. Saran .....	45
<b>DAFTAR PUSTAKA</b> .....	47
<b>LAMPIRAN</b> .....	50

## DAFTAR TABEL

Tabel 3.2 Definisi Operasional.....	24
Tabel 4.1 Distribusi Kejadian Ruptur Perineum di Ruang bersalin PMB Marusia Inna Balikpapan Tahun 2023 .....	30
Tabel 4.2 Distribusi Sampel Berdasarkan Paritas di PMB Marusia Inna Balikpapan Tahun 2023 .....	33
Tabel 4.3 Distribusi Sampel Berdasarkan Berat Badan Lahir di PMB Marusia Inna Balikpapan Tahun 2023.....	36
Tabel 4.4 Hubungan Paritas dengan Kejadian Rupture Perineum di PMB Marusia Inna Balikpapan Tahun 2023.....	38
Tabel 4.5 Hubungan Berat Badan Bayi Lahir dengan Kejadian Rupture Perineum di PMB Marusia Inna Balikpapan Tahun 2023 .....	39

## **DAFTAR BAGAN**

Bagan 2.1 Kerangka Teori .....	20
Bagan 2.2 Kerangka Konsep.....	21

## DAFTAR LAMPIRAN

Lampiran 1 Master Tabel .....	52
Lampiran 2 Hasil Penelitian .....	56
Lampiran 3 Ethical Clearence .....	67
Lampiran 4 Surat Keterangan Cek Plagiasi (Turnitin) .....	70

