
















NO HARI/TANGGAL	URAIAN BIMBINGAN
1. Kamis, 18 Januari 2024	1. Pengajuan Judul 2. Diskusi Judul
2. Selasa, 23 Januari 2024	1. Pengajuan Judul 2. Diskusi Judul
3. Rabu, 24 Januari 2024	1. Formulasi 1
4. Jumat, 26 Januari 2024	2. Formulasi 2
5. Selasa, 30 Januari 2024	1. Formulasi 3

SARAN PEMBIMBING	TANDA TANGAN PEMBIMBING
<ol style="list-style-type: none"> 1. Letak Laboratorium kalsium 2. Penelitian tentang abon sebelumnya 3. Sesuaikan zat gizi dengan ikan yang digunakan 	
<ol style="list-style-type: none"> 4. Dikaitkan dengan sasaran target 5. Mencari referensi ikan lainnya 6. Sesuaikan ketersediaan bahan 	
<ol style="list-style-type: none"> 1. Tekstur belum seperti abon 2. mencari jurnal untuk sasaran 3. untuk ikan di olah putih 4. ikan di suwir menggunakan garpu 	
<ol style="list-style-type: none"> 1. Tekstur belum seperti abon 2. masih terasa amis ikan 3. Sasaran dan menggunakan alat lab 	
	



NO HARI/TANGGAL	URAIAN BIMBINGAN
6. Rabu, 31 Januari	1. Formulasi 4 2. Konsul Judul
7. Kamis, 1 Februari	1. Konsul Judul
8. Jumat, 2 Februari	1. konsul judul
9. Senin, 12 Februari	1. konsul Judul
10. Selasa, 20 Februari	1. konsul Judul 2. BAB I
11. Selasa 27 Februari	1. konsul BAB I

SARAN PEMBIMBING	TANDA TANGAN PEMBIMBING
<ol style="list-style-type: none"> 1. Mencari penelitian sebelumnya 2. keterbatasan penelitian 	
<ol style="list-style-type: none"> 1. masa Simpan & cari metode 2. Frsaha, kin, biologi (metode) 	
<ol style="list-style-type: none"> 1. Mencari jurnal terkait Suhu dan metode 	
<ol style="list-style-type: none"> 1. mengerjakan BAB I 	
<ol style="list-style-type: none"> 1. referensi dicari 10 tahun terakhir 2. di jelaskan seperti apa hasil uji Organoleptik 3. pentingnya apa, kaitan dengan... 4. waktu optimal 5. suhu optimal 	
<ol style="list-style-type: none"> 1. mencari karakteristik ikan tersebut 2. teknik pengorangan & kandungan 3. Alasan akan lebih tinggi kemampuan 4. langsung penjelasan protein 5. tujuan & ganti karbohidrat jadi air 	



NO HARI/TANGGAL	URAIAN BIMBINGAN
12 Kamis, 29 Februari	1. konsul BAB I
13 Rabu, 20 Maret	1. konsul BAB I & BAB II
14. Selasa, 26 Maret	1. konsul BAB I
15 Senin, 1 April	1. konsul BAB I

SARAN PEMBIMBING	TANDA TANGAN PEMBIMBING
	
<ol style="list-style-type: none"> 1. Mengubah Judul dari laman Penggorengan majas: laman penyimpanan 2. Aroma (tergik) 	
<ol style="list-style-type: none"> 1. menjelaskan secara umum abon sapi, ayam, ikan - 2. Selain hewan: ada produk abon apa 3. gelar diganti dengan nama 4. bahasa lebih baik 5. bandingkan harga abon sapi dengan abon ikan 6. bahasa asing cetak miring 	
<p>CB diperbaiki, Runtut</p>	





NO HARI/TANGGAL	URAIAN BIMBINGAN
16 Rabu, 15 Mei	KONSUL BAB I & II
17. Jumat, 17 Mei	KONSUL BAB I-III

SARAN PEMBIMBING	TANDA TANGAN PEMBIMBING
<ol style="list-style-type: none"> 1. Latar belakang di jelaskan Spesifik 2. Cantumkan tingkat kesukaan atau organoleptik (jika tidak ada tidak dicantumkan suhu) 3. Penulisan Sumber Penulis diperbaiki 4. Pengolahan diganti Penggorengan 5. alternatif dari abon sapi 6. Paragraf akhir di bab I diperbaiki 	
<ol style="list-style-type: none"> 1. Latar belakang menggunakan bahasa baku 2. Tujuan khusus diperbaiki 3. tabel Standar Muthu diperbaiki 4. Foto ikan diberikan penggaris 5. klasifikasi masukkan Famili dll. 6. penggunaan metode Pengukuran Protein lemak 7. kerangka teor. diperbaiki 8. Judul diperbaiki 	






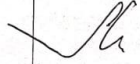
NO	HARI/TANGGAL	URAIAN BIMBINGAN
10.	Selasa, 21 Mei	Konsul BAB I - III
19.	Jumat, 31 Mei	Konsul BAB I - III

SARAN PEMBIMBING	TANDA TANGAN PEMBIMBING
<ol style="list-style-type: none"> 1. Sebelum masuk Penggorengan berikan narasi 2. Proses metode apu 3. kengik diganti bahan bakau 4. Lemak dirantumkan untuk apu 5. kurangkan tawari 6. masa simpan atau lama Penyimpanan Bahan di Seharaskan 7. Desain Penelitian 	
<ol style="list-style-type: none"> 1. Kabel diberikan Perintah 2. tambahkan lama Penyimpanan di trayunan Pustakan 3. Desain RAL 4. Metode (DO) jelaskan yg Penggorengan 	



NO	HARI/TANGGAL	URAIAN BIMBINGAN
20	Kamis, 6 Juni 2024	Konsul BAB I - III
21	Jumat, 7 Juni 2024	Konsul BAB I - III
22	Selasa, 11 Juni 2024	Konsul BAB I - III
23	Senin, 1 Juli 2024	Seminar Proposal

SARAN PEMBIMBING	TANDA TANGAN PEMBIMBING
1. Definisi Operasional di perbaiki 2. Suhu ruang di perbaiki	
1. Daftar Pustaka di perbaiki 2. Definisi Operasional di perbaiki 3. Analisis data di perbaiki	
1. ACC BAB I - III 2. Pengerutan dikaji, besarkan	
1. Pergantian judul Proposal 2. Ujicoba kimia dan organoleptik 3. tata bahasa di perbaiki 4. Jurnal di perbanyak	

NO	HARI/TANGGAL	URAIAN BIMBINGAN
24	Kamis, 4 Juli 2024	Konfirmasi 'in melakukan Penelitian
25	Jumat, 5 Juli 2024	Konfirmasi penelitian di hari minggu
26	Minggu, 7 Juli 2024	memproduksi Produk abon Ikan kembung
27	Senin, 8 Juli 2024	Konfirmasi Produk Pada Pembimbing
28	Senin, 8 Juli 2024	mengirimkan Produk Pada Laboratorium Universitas Semarang dan PT. Saraswati Indo Gontech
29	Kamis, 11 Juli 2024	hasil Laboratorium keluar

SARAN PEMBIMBING	TANDA TANGAN PEMBIMBING
	
	
	
	
	
	

NO	HARI/TANGGAL	URAIAN BIMBINGAN
1.	Rabu, 24 Juli 2024	konsultasi BAB I-IV
2.	Kamis, 18 Agustus 2024	ACC BAB I-IV
3.	Senin, 19 Agustus 2024	Sidang Skripsi
4.	Kamis, 22 Agustus 2024	konsul revisi Setelah Sidang Skripsi (bu Riva)
5.	Jumat, 23 Agustus 2024	konsul revisi (Pak Sugeng)
6.	Rabu, 28 Agustus	konsul Artikel jumlah kata 3981

SARAN PEMBIMBING	TANDA TANGAN PEMBIMBING
	
<ul style="list-style-type: none"> • Kelembasan Penelitian • Label Pembahasan lebih SPt.F2 • Absensi • Referensi ditambahkan • Daftar Pustaka • Jurnal Indonesia tidak cetak miring • ACC Skripsi 	
• ACC Skripsi	
revisi	