



UNIVERSITAS NGUDI WALUYO
FAKULTAS KESEHATAN
PROGRAM STUDI S1 GIZI







Jl. Diponegoro No. 186 – UngaranTelp./Faks. (024) 6925408
Website : <http://www.unw.ac.id>, e-mail : prodigizi.nw@gmail.com






**BUKU
BIMBINGAN SKRIPSI**

NAMA : Rosidat Nur
NIM : 061201018
PEMBIMBING : Dr. Sugeng Maryanto, M.Kes
JUDUL SKRIPSI : Analisis Tingkat Keasaman
dan Kandungan Gizi
Soyotrust





NO HARI/TANGGAL	URAIAN BIMBINGAN
1. Senin / 11 September 23	<ul style="list-style-type: none"> • konsultasi topik skripsi
2. Kamis 14 September 23	<ul style="list-style-type: none"> • diskusi mengenai pembuatan wjg bert • Bagaimana membuat sru kedelai agar tidak langu
3. Senin 18 September 23	<ul style="list-style-type: none"> • uji resep sru bert • uji resep sru kedelai
4. Selasa 19 September 23	<ul style="list-style-type: none"> • konsultasi sru bert hasil dari uji resep
5. Senin 25 September 23	<ul style="list-style-type: none"> • uji resep sru bert

SARAN PEMBIMBING	TANDA TANGAN PEMBIMBING
<p>diskusikan dengan Bu ayah mengenai pembuatan sru bert</p> <ul style="list-style-type: none"> • harus ada perbedaan dengan penelitian sebelumnya • Menggunakan buat sru bert meningkatkan nilai organoleptik. • kedelai di rendam sebelum dan di pisahkan dari kulitnya • Buat yang di gunakan buat naga. 	  
<ul style="list-style-type: none"> • pertanyakan resep sru kedelai • buat naga di campurkan sepetat sru bert jadi 1 sru bert uleniati pusu pendinginan 	  

NO HARI/TANGGAL	URAIAN BIMBINGAN
6 Selasa 26 September 23	<ul style="list-style-type: none"> - konsultasi soal praktik dan hasil uji resep - bimbingan BAP[]
7 Senin 2 Oktober 23	<ul style="list-style-type: none"> - uji resep menggunakan starter biokul 10% & 15%
8 Selasa 3	<ul style="list-style-type: none"> - konsultasi soal praktik dan hasil uji resep

SARAN PEMBIMBING	TANDA TANGAN PEMBIMBING
<ul style="list-style-type: none"> - proses pembuatan susu kedelai di sawarkan seperti saat pertama. - proses pembuatan susu tidak ada yang di subok - faktor: <ul style="list-style-type: none"> - deskripsi - bahan - proses pengalasan - zat gizi 	
<p>soal praktik: - bahan pengalasan</p> <ul style="list-style-type: none"> - zat gizi - manfaat 	
<ul style="list-style-type: none"> - membuat formulae lagi dengan air kelapa 10% dan starter 17%, 20%, 25% - dengan air kelapa 15% dan starter 17%, 20%, 25% 	


NO HARI/TANGGAL	URAIAN BIMBINGAN
9 Rabu 4 Oktober 23	<ul style="list-style-type: none"> uji-resep dengan 6 formulasi
10 Kamis 5 Oktober 23	<ul style="list-style-type: none"> konsultasi hasil dari uji resep dengan 6 formulasi
11 Rabu 18 Oktober 23	<ul style="list-style-type: none"> uji resep menggunakan bibit yoghurt
12 Kamis 19 Oktober 23	<ul style="list-style-type: none"> konsultasi dari uji resep yang menggunakan bibit yoghurt sebagai starter

SARAN PEMBIMBING	TANDA TANGAN PEMBIMBING
<ul style="list-style-type: none"> yang lebih baik yaitu yang menggunakan air kelapa 10% dan starter 25%. 	
<ul style="list-style-type: none"> Mencoba formulasi lagi dengan bibit yoghurt 	
<ul style="list-style-type: none"> Mencair pefensi berupa bunsuk mengenai starter yang akan di gunakan. 	
<ul style="list-style-type: none"> Soyghurt sudah jadi, tinggal di tambahkan Sari buah naga sebanyak 10% dari total soyghurt dan 10% air gula. 	

NO HARI/TANGGAL	URAIAN BIMBINGAN
13 Kamis 9 Januari 24	Bimbingan Af revisi BMB 1
14 Senin 15 Januari 24	Bimbingan DMB 2
15 Sabtu Kamis 18 Januari 24	- revisi kerangka konsep - bimbingan BMB 3

SARAN PEMBIMBING	TANDA TANGAN PEMBIMBING
<ul style="list-style-type: none"> - Seling untuk parameter di tulis referensi - "kal ini menulis di ganti dengan ' berdasarkan literatur bilakang tersebut ..." - kerangka teori lebih di perulas lagi 	✓
<ul style="list-style-type: none"> - Soryhurst bukan variabel - setiap variabel di jelaskan definisi deskripsinya - lampiran bisa cara ukur - uji yang di lakukan yaitu uji beda 	✓
<ul style="list-style-type: none"> - sampel yang di gunakan yaitu soryhurst, soryhurst buat napa dan soryhurst komerial. - populasinya yaitu soryhurst 	✓

NO	HARI/TANGGAL	URAIAN BIMBINGAN
	Rabu 15/5/24	Bimbingan BAB 4

SARAN PEMBIMBING	TANDA TANGAN PEMBIMBING
<p>di tabharkan uji beda</p> <ol style="list-style-type: none"> 1. Puang <ul style="list-style-type: none"> • Sogokust plain dan sogokust buat negara mesat • sogokust buat negara mesat dan yogokust buat negara mesat 2. Lemari es <ul style="list-style-type: none"> • Sogokust plain dan sogokust buat negara mesat • sogokust buat negara mesat dan yogokust buat negara mesat 3. Sogokust buat negara mesat susu mang dan sogokust buat negara mesat di lemari es 4. Sogokust buat negara mesat susu mang dan yogokust buat negara mesat di lemari es. 	

SARAN PEMBIMBING	TANDA TANGAN PEMBIMBING
<ul style="list-style-type: none"> di tambahkan tabel uji beda 	
<ul style="list-style-type: none"> revisi tabel uji beda 	
<ul style="list-style-type: none"> hasil analisis kandungan gizi di bandingkan dengan RPOM 	
<ul style="list-style-type: none"> hasil analisis kandungan gizi di bandingkan yoghurt komersial rendah lemak format di sesuaikan dengan pedoman 	
<ul style="list-style-type: none"> memperbaiki label balakan gizi hasil tetapan banyak 	
<ul style="list-style-type: none"> memperbaiki tabel kandungan gizi 	

NO	HARI/TANGGAL	URAIAN BIMBINGAN
		Bimbingan revisi BAB 4
	Jumat 31/5/2024	Bimbingan revisi BAB 4
	Senin 3/6/2024	ttl halaman persetujuan
	Selasa 25/6/2024	Bimbingan revisi ujian hasil dengan Bu Daryat
	Kamis 27/6/2024	ttl & halaman persetujuan
	Jumat 28/6/2024	Bimbingan revisi ujian hasil dengan Bu Riada
	Jumat 5/7/2024	bimbingan artikel
	Senin 8/7/2024	bimbingan revisi artikel
	Jumat 12/7/2024	bimbingan revisi artikel

NO	HARI/TANGGAL	URAIAN BIMBINGAN
Senin	5/2/2024	Seminar proposal
Jumat	14/6/2024	Seminar hasil ujian skripsi
Senin	15/7/2024	bimbingan afektif dan ttd halaman aman program

SARAN PEMBIMBING	TANDA TANGAN PEMBIMBING
<p>meningkatkan kesimpulannya dan ucapan terima kasih</p>	