



**HUBUNGAN USIA DAN PARITAS IBU BERSALIN DENGAN
KEJADIAN RUPTUR PERINEUM PADA PERSALINAN
NORMAL DI KLINIK TRI KARYA KECAMATAN
BANDUNGAN**

SKRIPSI

Oleh :

NAWANG FATMASARI

NIM : 152221044

**PROGRAM STUDI KEBIDANAN PROGRAM SARJANA
FAKULTAS KESEHATAN UNIVERSITAS NGUDI WALUYO
TAHUN 2023**



**HUBUNGAN USIA DAN PARITAS IBU BERSALIN DENGAN
KEJADIAN RUPTUR PERINEUM PADA PERSALINAN
NORMAL DI KLINIK TRI KARYA KECAMATAN
BANDUNGAN**

SKRIPSI

Oleh :

NAWANG FATMASARI

NIM : 152221044

**PROGRAM STUDI KEBIDANAN PROGRAM SARJANA
FAKULTAS KESEHATAN UNIVERSITAS NGUDI WALUYO
TAHUN 2023**

HALAMAN PERSETUJUAN

**HUBUNGAN USIA DAN PARITAS IBU BERSALIN DENGAN
KEJADIAN RUPTUR PERINEUM PADA PERSALINAN
NORMAL DI KLINIK TRI KARYA KECAMATAN
BANDUNGAN**

Disusun Oleh :

NAMA : NAWANG FATMASARI

NIM : 152221044

PROGRAM STUDI KEBIDANAN PROGRAM SARJANA

FAKULTAS KESEHATAN

UNIVERSITAS NGUDI WALUYO

2023

Telah diperiksa dan disetujui oleh pembimbing serta telah di diperkenakan untuk diujikan

Ungaran, 22 Januari 2024

Pembimbing



Kartika Sari, S.Si.T., M.Keb
NIDN : 0616047901

HALAMAN PENGESAHAN

Skripsi berjudul :

HUBUNGAN USIA DAN PARITAS IBU BERSALIN DENGAN KEJADIAN RUPTUR PERINEUM PADA PERSALINAN NORMAL DI KLINIK TRI KARYA KECAMATAN BANDUNGAN

Disusun Oleh :

NAWANG FATMASARI
152221044

Telah dipertahankan di depan Tim Penguji Skripsi Program Studi Kebidanan
Program Sarjana, Fakultas Kesehatan, Universitas Ngudi Waluyo, pada:

Hari : Senin

Tanggal : 22 Januari 2024

Tim Penguji : Ketua / Pembimbing




Kartika Sari, S.Si.T., M.Keb
NIDN. 0616047901

Anggota / Penguji 1



Isri Nasifah, S.Si.T., M.Keb
NIDN. 0601028003

Anggota / Penguji 2




Isfaizah, S.Si.T., MPH
NIDN. 0608068402

Ketua Program Studi



Luvi Dian AFriyani, S.Si.T., M.Kes
NIDN. 0627048302

Dekan Fakultas



Eko Susilo, S.Kep., Ns., M.Kep
NIDN. 0627097501

PERNYATAAN ORISINILITAS

Yang bertanda tangan dibawah ini:

Nama : Nawang Fatmasari
NIM : 152221044
Program Studi/Fakultas : Kebidanan / Kesehatan

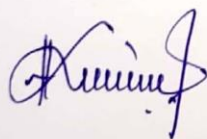
Dengan ini menyatakan bahwa:

1. Skripsi "Hubungan Usia Dan Paritas Ibu Bersalin Dengan Kejadian Ruptur Perineum Pada Persalinan Normal Di Klinik Tri Karya Kecamatan Bandungan"
2. Skripsi ini merupakan ide dan hasil karya murni saya yang dibimbing dan dibantu oleh tim pembimbing dan narasumber.
3. Skripsi ini tidak memuat karya atau pendapat orang lain yang telah dipublikasikan kecuali secara tertulis dicantumkan dalam sebuah naskah sebagai acuan dengan menyebut nama pengarang dan judul aslinya serta dicantumkan dalam daftar Pustaka.
4. Pernyataan ini saya buat dengan sesungguhnya dan apabila dikemudian hari terdapat penyimpangan dan ketidak benaran didalam pernyataan ini, saya bersedia menerima sanksi akademik berupa pencabutan gelar yang telah saya peroleh dan sanksi lain sesuai dengan norma yang berlaku di Universitas Ngudi Waluyo.

Ungaran, 15 Januari 2024

Pembimbing

Yang membuat pernyataan



Kartika Sari, S.Si.T., M.Keb

NIDN.0616047901



Nawang Fatmasari

HALAMAN KETERSEDIAAN PUBLIKASI

Saya yang bertanda tangan dibawah ini:

Nama : Nawang Fatmasari

NIM : 152221044

Program Studi : S1 Kebidanan Transfer

Fakultas : Kesehatan

Menyatakan memberikan kewenangan kepada Universitas Ngudi Waluyo menyimpan, mengalih media/formatkan, merawat dan mempublikasikan skripsi saya yang berjudul “Hubungan Usia Dan Paritas Ibu Bersalin Dengan Kejadian Ruptur Perineum Pada Persalinan Normal Di Klinik Tri Karya Kecamatan Bandungan” untuk kepentingan akademis.

Ungaran, Januari 2024

Yang membuat pernyataan



Nawang Fatmasari

DAFTAR RIWAYAT HIDUP



1. Nama : Nawang Fatmasari
2. Umur : 23 Tahun
3. NIM : 152221044
4. Tempat/tanggal lahir : Purworejo, 10 Desember 2000
5. Jenis Kelamin : Perempuan
6. Status Mahasiswa : Mahasiswa Universitas Ngudi Waluyo
7. Alamat : Desa Sikambang Rt 01/Rw 01. Kec. Pituruh,
Kab. Purworejo
8. No Handphone : 082225336596
9. Email : nawangf10@gmail.com
10. Biografi : SD Negeri Sikambang lulus tahun 2013
SMP Negeri 40 Purworejo lulus tahun 2016
SMK Nurulssalaf Kemiri lulus tahun 2019
D III Institut Teknologi Bisnis Dan Kesehatan
Bhakti Putra Bangsa Indonesia lulus 2022
S1 Universitas Ngudi Waluyo 2022- sekarang

Universitas Ngudi Waluyo
Program Study Kebidanan Program Sarjana
Skripsi, Januari 2024
NAWANG FATMASARI, KARTIKA SARI S.Si.T., M.Keb
152221044

HUBUNGAN USIA DAN PARITAS IBU BERSALIN DENGAN KEJADIAN RUPTUR PERINEUM PADA PERSALINAN NORMAL DI KLINIK TRI KARYA KECAMATAN BANDUNGAN

ABSTRAK

Latar Belakang: Pendarahan postpartum merupakan salah satu penyumbang utama kematian ibu di Indonesia yaitu sebesar 40%. Pendarahan post partum terjadi salah satunya karena ruptur perineum. Ruptur perineum merupakan penyebab kedua dari pendarahan post partum, yang terjadi sekitar 50% kasus. Terdapat faktor yang menyebabkan terjadinya ruptur perineum yaitu usia dan paritas ibu bersalin. Tujuan dari penelitian ini yaitu untuk mengetahui hubungan usia dan paritas ibu bersalin dengan kejadian ruptur perineum di Klinik Tri Karya Kecamatan Bandunagn.

Metode penelitian: Jenis penelitian ini adalah penelitian korelasi dengan rancangan pendekatan *Cross sectional*. Pengambilan sampel dengan tootal sampling. Sampel dalam penelitian ini adalah seluruh ibu bersalin di Klinik Tri Karya Kecamatan Bandung pada bulan Januari-Desember 2023 dengan jumlah 110 ibu bersalin. Penelitian ini menggunakan data sekunder berupa catatan rekam medis, uji statistic menggunakan *chi square* SPSS 2023.

Hasil Penelitian: ibu yang memiliki usia beresiko terdapat 19 (17.3%), ibu dengan paritas primipara terdapat 52 (47.3%), dan ibu yang mengalami ruptur perineum sebanyak 79 (71.8%). Berdasarkan hasil analisis bivariat didapatkan tidak ada hubungan antara usia ibu bersalin dengan kejadian ruptur perineum pada persalinan normal (p value = 0.842) dan pada paritas ibu bersalin tidak ada hubungan antara paritas ibu bersalin dengan kejadian ruptur perineum pada persalinan normal (p value= 0.121)

Simpulan: tidak terdapat hubungan usia dan paritas ibu bersalin dengan kejadian ruptur perineum pada persalinan normal. Terdapat faktor lain yang menyebabkan terjadinya ruptur perineum pada ibu bersalin, diharapkan bagi ibu bersalin untuk rutin memeriksakan kehamilannya untuk memantau kesehatan ibu dan bayi, dan mengikuti senam hamil agar melatih otot perineum saat persalinan.

Kata Kunci : Usia ibu, paritas, ruptur perineum
Kepustakaan : 56 (2015-2023)

Ngudi Waluyo University
Midwifery Study Program Undergraduate Program
Thesis, January 2024
NAWANG FATMASARI, KARTIKA SARI S.Si.T., M.Keb
152221044

**THE RELATIONSHIP BETWEEN AGE AND PARITY OF MATERNITY
MOTHERS WITH THE INCIDENCE OF PERINEAL RUPTURE IN
NORMAL DELIVERY AT TRI KARYA CLINIC BANDUNGAN DISTRICT**

ABSTRACT

Background: Postpartum hemorrhage is one of the leading contributors to maternal mortality in Indonesia, at 40%. Postpartum hemorrhage occurs one of them due to perineal rupture. Perineal rupture is the second leading cause of postpartum hemorrhage, which occurs in about 50% of cases. There are factors that cause perineal rupture, namely the age and parity of maternity mothers. The purpose of this study was to determine the relationship between age and parity of maternity mothers with the incidence of perineal rupture at Tri Karya Clinic, Bandunag District.

Research method: This type of research is correlation research with the design of *the Cross sectional approach*. Sampling by totoal sampling. The sample in this study is all maternity mothers at the Tri Karya Clinic, Bandungan District, in January-December 2023 with a total of 110 maternity mothers. This study used secondary data in the form of medical record records, statistical tests using *SPSS 2023* chi square.

Research results: mothers who have an at-risk age are 19 (17.3%), mothers with primiparous parity are 52 (47.3%), and mothers who experience perineal rupture as much as 79 (71.8%). Based on the results of bivariate analysis, it was found that there was no relationship between the age of the maternity mother and the incidence of perineal rupture in normal labor (p value = 0.842) and in the parity of maternity there was no relationship between the parity of maternity mothers and the incidence of perineal rupture in normal labor (p value = 0.121)

Conclusion: there is no relationship between age and parity of maternity mothers with the incidence of perineal rupture in normal delivery. There are other factors that cause perineal rupture in maternity women, it is expected for maternity mothers to routinely check their pregnancy to monitor the health of mothers and babies, and follow pregnancy exercises to train the perineal muscles during labor.

Keywords : Maternal age, parity, perineal rupture
Libraries : 56 (2015-2023)

MOTTO

Allah tidak membebani seseorang itu melainkan sesuai dengan kesanggupannya.

(Q.S Al-Baqoroh: 286)

Jika kamu ingin mencintai orang lain, maka kamu harus mencintai dirimu sendiri.

(Kim Nam-Joon)

Kamu boleh menangis tapi tidak untuk menyerah.

(Jeon Jungkook)

I feel like the possibility of all those possibilities being possible is just another possibility that could possibly happen

(Mark Lee)

PERSEMBAHAN

Saya Persembahkan Hasil Tugas Akhir ini kepada:

1. Allah SWT yang selalu menyertai Dimanapun keberadaan saya, yang memberkati setiap Langkah dan perjalanan hidup saya terutama perjalanan pendidikan saya.
2. Keluarga saya Ayah, Ibu, dan Kakak tersayang, yang selalu memberi dukungan dan mendoakan saya dalam setiap Langkah awal perjuangan saya dalam menyelesaikan Pendidikan sarjana say aini.
3. Ibu yang saya hormati ibu Kartika Sari, S.Si.T., M.Keb selaku pembimbing Skripsi saya yang selalu senantiasa memberi ilmu, arahan, semangat serta bimbingan yang luarbiasa.
4. Sahabat meupun teman yang selama ini banyak membantu saya, mendoakan dan memberi dukungan.

PRAKATA

Puji syukur penulis panjatkan atas kehadiran Allah SWT yang telah melimpahkan rahmat dan hidayah-Nya. Sehingga penulis dapat menyelesaikan Skripsi yang berjudul “Hubungan Usia dan Paritas Ibu Bersalin Dengan Kejadian Ruptur Perineum Pada Persalinan Normal di Klinik Tri Karya Kecamatan Bandungan”. Penulis menyadari bahwa dalam penyusunan Karya Tulis Ilmiah ini tidak lepas dari bimbingan dan bantuan dari berbagai pihak yang telah berjasa memberi dukungan serta bantuan baik moral maupun material kepada :

1. Prof. Dr. Subyantoro, M. Hum., selaku Rektor Universitas Ngudi Waluyo.
2. Eko Susilo, S.Kep., Ns., M.Kep selaku Dekan Fakultas Ilmu Kesehatan Universitas Ngudi Waluyo.
3. Luvi Dian Avriani, S.St., M.Kes., selaku Ketua Program Studi Kebidanan Program Sarjana Universitas Ngudi Waluyo.
4. Kartika Sari, S.Si.T., M.Keb. selaku dosen pembimbing dalam penyusunan Skripsi ini, yang telah banyak memberikan masukan, dan arahnya.
5. Seluruh dosen dan staff Program Studi Kebidanan Universitas Ngudi Waluyo.
6. Pemimpin Klinik Tri Karya yang telah memberikan ijin untuk melakukan penelitian.
7. Keluarga yang telah memberikan semangat, dorongan, nasihat, dan doa dalam penyusunan Skripsi.

Penulis menyadari bahwa penyusunan Skripsi ini masih banyak kesalahan, untuk itu penulis mengharapkan kritik dan saran yang bersifat membangun.

Ungaran, Oktober 2023

Penulis

DAFTAR ISI

LEMBAR PENGESAHAN	i
HALAMAN PERSETUJUAN.....	ii
HALAMAN PENGESAHAN.....	iii
PERNYATAAN ORISINILITAS.....	iv
HALAMAN KETERSEDIAAN PUBLIKASI	v
DAFTAR RIWAYAT HIDUP.....	vi
ABSTRAK.....	vii
ABSTRACT.....	viii
MOTTO.....	ix
PERSEMBAHAN.....	x
PRAKATA.....	xi
DAFTAR ISI.....	xii
DAFTAR TABEL.....	xiv
DAFTAR GAMBAR	xv
DAFTAR LAMPIRAN.....	xvi
BAB I PENDAHULUAN.....	1
A. Latar Belakang.....	1
B. Rumus Masalah.....	7
C. Tujuan Penelitian	7
D. Manfaat Penelitian.....	8
BAB II TINJAUAN PUSTAKA.....	10
A. Tinjauan Teori	10
B. Kerangka Teoritis.....	32
C. Kerangka Konsep.....	34
D. Hipotesis.....	35
BAB III METODE PENELITIAN.....	36

A. Desain Penelitian.....	36
B. Lokasi Penelitian.....	36
C. Subjek Penelitian.....	37
D. Definisi Operasi	38
E. Pengumpulan Data.....	38
F. Pengolahan Data	39
G. Analisa Data.....	40
BAB IV HASIL DAN PEMBAHASAN	42
A. Analisis Univariat	42
B. Analisis Bivariat.....	49
C. Keterbatasan Penelitian.....	55
BAB V PENUTUP.....	56
A. Simpulan	56
B. Saran.....	57

DAFTAR PUSTAKA

DAFTAR TABEL

Tabel 3. 1 Definisi Operasional.....	39
Tabel 4. 1 Gambaran Usia Ibu Bersalin di Klinik Tri Karya Kecamatan Bandung.....	43
Tabel 4. 2 Gambaran Paritas Ibu Bersalin di Klinik Tri Karya Kecamatan Bandung.....	46
Tabel 4. 3 Gambaran Kejadian Ruptur Perineum Ibu Bersalin di Klinik Tri Karya Kecamatan Bandung.....	48
Tabel 4. 4 Hubungan Usia Ibu Dengan Kejadian Ruptur Perineum pada Persalinan Normal di Klinik Tri Karya Kecamatan Bandung.....	50
Tabel 4. 5 Hubungan Paritas Ibu Dengan Kejadian Ruptur Perineum pada Persalinan Normal di Klinik Tri Karya Kecamatan Bandung.....	53

DAFTAR GAMBAR

Gambar 2. 1 Kerangka Teori.....	34
Gambar 2. 2 Kerangka Konsep.....	35

DAFTAR LAMPIRAN

Lampiran 1 Surat izin study pendahuluan

Lampiran 2 surat balasan study pendahuluan

Lampiran 3 surat izin penelitian

Lampiran 4 surat balasan penelitian

Lampiran 5 surat pengajuan etchical clearn

Lampiran 6 surat etchical clearn

Lampiran 7 sertifikat toefl

Lampiran 8 hasil cek Turnitin plagiarisme

Lampiran 9 master tabel data ibu bersalin di klinik tri karya kecamatan bandungan

Lampiran 10 hasil Analisa data

Lampiran 11 lembar konsultasi

Lampiran 12 Dokumentasi