

**HUBUNGAN BERAT BADAN BAYI BARU LAHIR DENGAN KEJADIAN  
RUPTUR PERINEUM DI KLINIK TRI KARYA KECAMATAN  
BANDUNGAN TAHUN 2023**



**SKRIPSI**

Diajukan Sebagai Salah Satu Syarat Untuk Memperoleh Gelar Sarjana Kebidanan

Oleh

**MEISINTA VIKA PUTRI**

NIM. 152221054

**PROGRAM STUDI KEBIDANAN PROGRAM SARJANA  
FAKULTAS KESEHATAN  
UNIVERSITAS NGUDI WALUYO  
TAHUN 2023**

**HALAMAN PERSETUJUAN**

**Skripsi Berjudul**

**HUBUNGAN BERAT BADAN BAYI BARU LAHIR DENGAN KEJADIAN  
RUPTUR PERINEUM DI KLINIK TRI KARYA KECAMATAN  
BANDUNGAN TAHUN 2023**

Disusun Oleh :

NAMA : MEISINTA VIKA PUTRI


NIM : 152221054

PROGRAM STUDI KEBIDANAN PROGRAM SARJANA  
FAKULTAS KESEHATAN  
UNIVERSITAS NGUDI WALUYO  
2023

Telah diperiksa dan disetujui oleh pembimbing serta telah di diperkenakan untuk diujikan

Ungaran, 15 Januari 2024

Pembimbing



Ari Widyaningsih, S.Si.T., M.Tr.Keb

NIDN : 0630018903

**HALAMAN PENGESAHAN**

Skripsi Berjudul  
**HUBUNGAN BERAT BADAN BAYI BARU LAHIR DENGAN KEJADIAN  
RUPTUR PERINEUM DI KLINIK TRI KARYA KECAMATAN  
BANDUNGAN TAHUN 2023**

Disusun Oleh :

NAMA : MEISINTA VIKA PUTRI

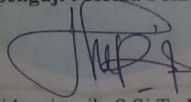
NIM : 152221054

Telah di pertahankan di depan Tim Penguji Skripsi Program Studi Kebidanan  
Fakultas Kesehatan, Universitas Ngudi Waluyo, pada :

Hari : Selasa

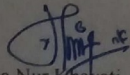
Tanggal : 23 Januari 2024

**Tim penguji : Ketua Pembimbing**



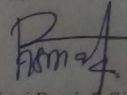
Ari Widyaningsih, S.Si.T., M.Tr.Keb  
NIDN : 0630018903

**Anggota / Penguji 1**



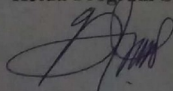
Yulia Nur Khayati, S.Si.T., MPH  
NIDN. 0622078601

**Anggota / Penguji 2**



Risma Aliviani Putri, S.Si.T., MPH  
NIDN. 0604068803

**Ketua Program Studi**



Luvi Dian Afriyani, S.Si. T., M. Kes  
NIDN. 0627048302

**Dekan Fakultas Kesehatan**



Eko Susilo, S. Kep., Ns., M. Kep  
NIDN. 0627097501

## PERNYATAAN ORISINILITAS


Yang bertanda tangan di bawah ini,

Nama : MEISINTA VIKA PUTRI  
NIM : 152221054  
Program Studi / Fakultas : Kebidanan / Kesehatan

Dengan ini menyatakan bahwa :

1. Skripsi "Hubungan Berat Badan Bayi Baru Lahir dengan Kejadian Ruptur Perineum di Klinik Tri Karya Kecamatan Bandung Tahun 2023" adalah karya ilmiah asli dan belum pernah di ajukan untuk mendapatkan gelar akademik apapun di perguruan tinggi manapun.
2. Skripsi ini merupakan ide dan hasil karya murni saya yang di bimbing dan di bantu oleh tim pembimbing dan narasumber.
3. Skripsi ini tidak memuat karya atau pendapat orang lain yang telah dipublikasi kecuali secara tertulis di cantumkan dalam sebuah naskah sebagai acuan dengan menyebut nama pengarang dan judul aslinya serta dicantumkan dalam daftar pustaka.
4. Pernyataan ini saya buat dengan sesungguhnya dan apabila di kemudian hari terdapat penyimpangan dan ketidak benaran di dalam pernyataan ini, saya bersedia menerima sanksi akademik berupa pencabutan gelar yang telah saya peroleh dan sanksi lain sesuai dengan norma yang berlaku di Universitas Ngudi Waluyo.

Pembimbing



Ari Widyarningsih, S.Si. T., M.Tr. Keb  
NIDN : 0630018903

Ungaran, 15 Januari 2024

Yang membuat pernyataan



Meisinta Vika Putri

### HALAMAN KETERSEDIAAN PUBLIKASI

Saya yang bertanda tangan dibawah ini :

Nama : MEISINTA VIKA PUTRI

NIM : 152221054

Program Studi : Kebidanan

Fakultas : Kesehatan Universitas Ngudi Waluyo

Menyatakan memberikan kewenangan kepada Universitas Ngudi Waluyo menyimpan, mengalih media/formatkan, merawat dan mempublikasikan skripsi saya yang berjudul “Hubungan Berat Badan Bayi Baru Lahir dengan Kejadian Ruptur perineum Di Klinik Tri Karya Kecamatan Bandung Tahun 2023” untuk kepentingan akademis.

Ungaran, 15 Januari 2024

Yang membuat pernyataan



Meisinta Vika Putri

## DAFTAR RIWAYAT HIDUP



1. Nama : Meisinta vika putri
2. Umur : 24 Tahun
3. NIM : 152221054
4. Tempat/Tanggal Lahir : Kagungan dalam, 16 Mei 1999
5. Jenis Kelamin : Perempuan
6. Status Mahasiswa : Mahasiswa Universitas Ngudi Waluyo
7. Alamat : Dusun sri rahayu 1 rt 006 rw 001 kelurahan  
kagungan rahayu kec. Menggala prov. Lampung
8. Handphone : 085701217166
9. Email : [sintam298@gmail.com](mailto:sintam298@gmail.com)

## RIWAYAT PENDIDIKAN

1. SD (2005-2011) : SDN 1 Kagungan Dalam
2. SMP (2011-2014) : SMPN 03 Tulang Bawang Tengah
3. SMA (2014-2017) : MAN 01 Tulang Bawang Barat
4. DIII (2017-2020) : Akademi Kebidanan Wirabuana Metro
5. S1 (2022-sekarang) : Universitas Ngudi Waluyo Kabupaten Semarang

**Universitas Ngudi Waluyo**  
**Program Study Kebidanan Program Sarjana**  
**Skripsi, Januari 2024**  
**MEISINTA VIKA PUTRI**  
**152221054**

**HUBUNGAN BERAT BADAN BAYI BARU LAHIR DENGAN KEJADIAN RUPTUR PERINEUM DI KLINIK TRI KARYA KECAMATAN BANDUNGAN TAHUN 2023**

**ABSTRAK**

**Latar Belakang** : Ruptur perineum adalah robekan yang terjadi pada saat bayi lahir baik secara spontan maupun dengan alat atau tindakan. Robekan perineum umumnya terjadi pada garis tengah dan bisa menjadi luas apabila kepala janin lahir terlalu cepat. Penyebab terjadinya ruptur perineum adalah partus presipitatus dengan kepala janin besar, letak sungsang, pimpinan persalinan yang salah dan dapat disebabkan oleh faktor ibu seperti paritas, jarak kelahiran, umur ibu serta faktor janin seperti lingkaran kepala, berat badan dan kelainan kongenital. Metode: Jenis penelitian yang digunakan dalam penelitian ini adalah penelitian kuantitatif dengan rancangan *cross sectional*. Sampel dalam penelitian ini adalah seluruh ibu bersalin di Klinik Tri Karya Kecamatan Bandungan pada bulan januari-desember tahun 2023 dengan jumlah 109 ibu bersalin. Penelitian ini menggunakan data sekunder berupa catatan di buku register persalinan. Analisis data menggunakan analisis univariat (distribusi frekuensi) dan bivariat (*chi square*). Hasil : Bayi baru lahir yang mengalami berat badan tidak beresiko terdapat 77 (70.6%) sedangkan bayi dengan berat badan beresiko terdapat 32 (29.4%). Ibu bersalin yang mengalami ruptur perineum terdapat 66 (60.6%) sedangkan yang tidak mengalami ruptur terdapat 43 (39.4%). Hasil analisis bivariat didapatkan ada hubungan berat badan bayi baru lahir dengan kejadian ruptur perineum ( $p \text{ value} = 0,001$ ). Simpulan : Ada hubungan antara berat badan bayi baru lahir dengan kejadian ruptur perineum.

Kata Kunci : Berat badan bayi baru lahir, ruptur perineum

Kepustakaan : 35 (2015-2023)

**Ngudi Waluyo University**  
**Undergraduate Midwifery Study Program**  
**Thesis, January 2024**  
**MEISINTA VIKA PUTRI**  
**152221054**

**THE RELATIONSHIP OF THE WEIGHT OF NEWBORN BABIES AND  
THE INCIDENT OF PERINEAL RUPTURE AT THE TRI KARYA  
CLINIC, BANDUNGAN DISTRICT 2023**

**ABSTRACT**

**Background:** Perineal rupture is a tear that occurs when a baby is born, either spontaneously or with an instrument or action. Perineal tears generally occur in the midline and can become extensive if the fetal head is born too early. The causes of perineal rupture are partus precipitatus with a large fetal head, breech position, incorrect delivery and can be caused by maternal factors such as parity, birth spacing, maternal age and fetal factors such as head circumference, body weight and congenital abnormalities. **Method:** The type of research used in this research is quantitative research with a cross sectional design. The sample in this study was all mothers giving birth at the Tri Karya Clinic, Bandungan District in January-December 2023 with a total of 109 mothers giving birth. This research uses secondary data in the form of notes in the birth register book. Data analysis used univariate (frequency distribution) and bivariate (chi square) analysis. **Results:** There were 77 (70.6%) newborns with no risk of birth weight, while there were 32 (29.4%) babies with a risk of weight. There were 66 (60.6%) women who experienced perineal rupture while those who did not experience rupture were 43 (39.4%). The results of bivariate analysis showed that there was a relationship between newborn baby weight and the incidence of perineal rupture ( $p$  value = 0.001). **Conclusion:** There is a relationship between the weight of newborn babies and the incidence of perineal rupture.

**Keywords** : Newborn baby weight, perineal rupture  
**Literature** : 35 (2015-2023)



## **MOTTO**

*“Dan janganlah kamu berputus asa dari rahmat Allah. Sesungguhnya tiada berputus dari rahmat Allah melainkan orang-orang yang kafur”*

*QS Yusuf: 87*

*“Dan bersabarlah kamu, sesungguhnya janji Allah adalah benar”*

*QS Ar Rum: 60*

*“Karena sesungguhnya sesudah kesulitan itu ada kemudahan, sesungguhnya sesudah kesulitan itu ada kemudahan”*

*QS Az Zumar: 10*

*Pesan terbesar tidak akan mudah di capai, tantangan adalah sebuah peluang, hidup yang biasa-biasa saja menjadikan seseorang biasa saja kelurlah dari zona nyaman lalu tekuni sesuatu maka ia akan menjadi manusia hebat. Jadilah lebih baik setiap hari, tekad kuat mengalahkan segalanya, tidak ada yang tidak mungkin karena pemenang itu tidak pernah menyerah.*

## **PERSEMBAHAN**

Kupersembahkan Hasil Tugas Akhir ini kepada:

1. Allah SWT yang selalu menyertai dimana pun keberadaan ku, yang memberkati setiap langkah dan perjalanan hidupku terutama perjalanan pendidikan ku.
2. Kelurga ku Ayah dan Ibuku tersayang, yang selalu memberi dukungan dan mendoakan ku setiap langkah awal perjuangan ku dalam menyelesaikan pendidikan sarjana ku ini.
3. Ibu yang saya banggakan dan saya hormati Ibu Ari Widyaningsih, S.Si.T.,M.Tr.Keb selaku pembimbing skripsi saya yang senantiasa memberi ilmu, arahan, semangat serta bimbingan yang luar biasa.
4. Sahabat maupun teman yang selama ini banyak membantu saya, mendoakan dan memberi dukungan.

## **PRAKATA**

Puji syukur kehadirat Tuhan yang telah melimpahkan berkah dan karunianya sehingga penulis dapat menyelesaikan skripsi yang berjudul “HUBUNGAN BERAT BADAN BAYI BARU LAHIR DENGAN KEJADIAN RUPTUR PERINEUM DI KLINIK TRI KARYA KECAMATAN BANDUNGAN 2023” sebagai salah satu syarat dalam menyelesaikan pendidikan di Universitas Ngudi Waluyo.

Dalam penyelesaian skripsi ini penulis banyak mendapatkan saran dan dukungan serta bimbingan dari semua pihak sehingga penulis dapat menyelesaikan penelitian ini. Sehubungan hal tersebut, maka penulis juga mengucapkan terimakasih kepada:

1. Prof. Dr. Subyantoro, M. Hum., selaku Rektor Universitas Ngudi Waluyo.
2. Eko Susilo. S.Kep., Ns., M.Kep selaku Dekan Fakultas Ilmu Kesehatan Universitas Ngudi Waluyo.
3. Luvi Dian Avrain, S.SiT., M.Kes., selaku Ketua Program Studi Kebidanan Program Sarjana Universitas Ngudi Waluyo.
4. Ari Widyaningsih, S.SiT.,M.Tr.Keb selaku Dosen Pembimbing dalam penyusunan skripsi.
5. Seluruh dosen dan staf Program Studi Kebidanan Universitas Ngudi Waluyo.
6. Almamater tercinta dan aku banggakan serta teman-teman angkatan Program Studi S1Kebidanan Transfer Universitas Ngudi Waluyo yang saling membantu, mengingatkan dan memberi dukungan dalam menyelesaikan skripsi ini.

Penulis menyadari skripsi ini masih banyak kekurangan dan kesalahan, oleh karena itu penulis berharap di beri kritik dan saran apabila banyak kesalahan penulis memohon maaf. Semoga skripsi ini bermanfaat bagi pembaca, dan bisa menambah wawasan ilmu pengetahuan.

Ungaran, Januari, 2024



(Meisinta Vika Putri)

## DAFTAR ISI

|                                     |      |
|-------------------------------------|------|
| HALAMAN SAMPUL.....                 | i    |
| HALAMAN PERSETUJUAN.....            | ii   |
| HALAMAN PENGESAHAN.....             | iii  |
| PERNYATAAN ORISINILITAS.....        | iv   |
| HALAMAN KETERSEDIAAN PUBLIKASI..... | v    |
| DAFTAR RIWAYAT HIDUP.....           | vi   |
| ABSTRAK.....                        | vii  |
| ABSTRACT.....                       | viii |
| MOTTO.....                          | ix   |
| PERSEMBAHAN.....                    | x    |
| PRAKATA.....                        | xi   |
| DAFTAR ISI.....                     | xiii |
| DAFTAR TABEL.....                   | xv   |
| DAFTAR BAGAN.....                   | xvi  |
| DAFTAR LAMPIRAN.....                | xvii |
| BAB 1.....                          | 1    |
| PENDAHULUAN.....                    | 1    |
| A. Latar Belakang.....              | 1    |
| B. Rumusan Masalah.....             | 3    |
| C. Tujuan Penelitian.....           | 3    |
| D. Manfaat Penelitian.....          | 4    |
| BAB II.....                         | 5    |
| TINJAUAN PUSTAKA.....               | 5    |
| A. Ruptur Perineum.....             | 5    |
| B. Bayi Baru Lahir.....             | 18   |
| C. Kerangka Teori.....              | 23   |
| D. Kerangka Konsep.....             | 24   |
| E. Hipotesis.....                   | 24   |

|                              |    |
|------------------------------|----|
| BAB III.....                 | 25 |
| METODE PENELITIAN.....       |    |
| 25                           |    |
| A. Desain Penelitian.....    | 25 |
| B. Lokasi Penelitian.....    | 25 |
| C. Subjek Penelitian.....    | 25 |
| D. Definisi Operasional..... | 26 |
| E. Pengumpulan Data.....     | 27 |
| F. Pengolahan Data.....      | 27 |
| G. Analisis Data.....        | 28 |
| BAB IV.....                  | 30 |
| HASIL DAN PEMBAHASAN.....    | 30 |
| 1. Analisis Univariat.....   | 31 |
| BAB V.....                   | 38 |
| KESIMPULAN DAN SARAN.....    | 38 |
| A. Kesimpulan.....           | 38 |
| B. Saran.....                | 38 |
| DAFTAR PUSTAKA               |    |
| LAMPIRAN                     |    |

## DAFTAR TABEL

|           |  |    |
|-----------|--|----|
| Tabel 3.1 | Definisi Operasional.....  | 27 |
| Tabel 4.1 | Gambaran Karakteristik Umur Ibu Besalin dan Paritas di Klinik Tri Karya Kecamatan Bandung Tahun 2023.....                  | 30 |
| Tabel 4.2 | Distribusi Frekuensi Berat Badan Bayi Baru Lahir di Klinik Tri Karya Kecamatan Bandung.....                                | 31 |
| Tabel 4.3 | Distribusi Frekuensi Kejadian Ruptur Perineum di Klinik Tri Karya Kecamatan Bandung.....                                   | 33 |
| Tabel 4.4 | Hubungan berat badan bayi baru lahir dengan kejadian ruptur perineum di Klinik Tri Karya Kecamatan Bandung Tahun 2023..... | 35 |





## **DAFTAR BAGAN**

|                                |    |
|--------------------------------|----|
| Bagan 2.1 Kerangka Teori.....  | 24 |
| Bagan 2.2 Kerangka Konsep..... | 25 |

## **DAFTAR LAMPIRAN**

- Lampiran 1 Surat izin study pendahuluan
- Lampiran 2 Surat balasan study pendahuluan
- Lampiran 3 Surat izin penelitian
- Lampiran 4 Surat balasan penelitian
- Lampiran 5 Surat Etchical Clearn
- Lampiran 6 Hasil Cek Turnitin Plagiarisme
- Lampiran 7 Sertifikat Toefl
- Lampiran 8 Master Tabel
- Lampiran 9 Hasil analisis data
- Lampiran 10 Lembar Konsultasi
- Lampiran 11 Dokumentasi