













NO	HARI/TANGGAL	URAIAN BIMBINGAN
1.	Kamis, 22 Desember 2022	Mengajukan judul skripsi kepada Pembimbing
2.	Jumat, 23 Desember 2022	Penetapan topik dan judul skripsi
3.	Selasa, 27 Desember 2022	Penetapan formulasi yang akan diuji

SARAN PEMBIMBING	TANDA TANGAN PEMBIMBING
<ul style="list-style-type: none"> o) Saat menentukan judul harus mempertimbangkan bahan yang kita pakai itu apakah benar-benar bisa digunakan dari segi tekstur, kandungan yang dimiliki serta tidak plagiat dari orang lain. o) Menentukan topik harus berdasarkan jurnal tidak boleh asal 	
<ul style="list-style-type: none"> o) Bahan disesuaikan dengan daerah masing-masing o) Utamakan bahan dari kandungan yang saling terkait sehingga bisa tercipta inovasi yang baik o) Pertimbangkan bahan dari segi peminat juga, jika semisal dari bahan tidak menarik dan jarang dimiliki maka kita akan kesulitan mencari panelis belok 	
<ul style="list-style-type: none"> o) Mencari jurnal yang terdapat formulasi yang mirip untuk digunakan acuan o) Dalam menentukan formulasi harus memperhatikan bahan yang dipakai 	





NO	HARI/TANGGAL	URAIAN BIMBINGAN
4.	Jumat, 30 Desember 2022	Bab I Proposal
5.	Senin, 16 Januari 2023	Revisi Bab I Proposal
6.	Rabu, 22 Februari 2023	Revisi Bab I Proposal
7.	Jumat, 3 Maret 2023	Bab III dan Formulasi

SARAN PEMBIMBING	TANDA TANGAN PEMBIMBING
<ul style="list-style-type: none"> o) Latar belakang harus berdasarkan literatur yang terbaru yaitu 5 tahun lalu o) Judul harus sesuai dengan tujuan zat gizi yang akan ditunjukkan o) Urutan latar belakang harus runtut 	
<ul style="list-style-type: none"> o) Literatur harus minimal 5 tahun terakhir o) mencari literatur terbaru yang berisi kandungan per 100 gram o) kata hubung harus benar dan tepat sesuai dengan literatur 	
<p>Sudah Acc tinggal di ganti yang diperini kata-katanya</p> <ul style="list-style-type: none"> o) Mencari metode yang digunakan untuk uji proximat o) belum membahas tentang uji biaktivitas o) kulit dimsum masih sedikit kegelembung, jadi tepung harus di ayak terlebih dahulu o) Mencoba resep yang punya teman sebagai perbandingan o) sesuaikan format Bab III dengan kating dan samakan dengan teman 	 

NO	HARI/TANGGAL	URAIAN BIMBINGAN
8.	Kamis. 9 Maret 2023	o) Proposal Bab III
9.	Jumat, 10 Maret 2023	o) Uji Resep F1, F2, F3
10.	Jumat, 17 Maret 2023	o) Konsul Bab 2 dan Bab 3
11.	Kabu, 29 Maret 2023	konsul Bab 1-3 Proposal
12.	Pabu, 5 April 2023	konsul bab 1-3 proposal
13.	Senin. 8 Mei	seminar proposal

SARAN PEMBIMBING	TANDA TANGAN PEMBIMBING
<ul style="list-style-type: none"> o) Belajar memahami setiap bagian laporan proposal o) Mencari metode untuk uji energi o) Revisi Bab III sesuai arahan o) Lanjut membuat Bab 2 o) Malinasi tidak usah memakai garam o) Perhatikan literatur minimal 5 tahun terakhir o) Cantumkan detail identifikasinya <p>0619099102 susun lengkap daftar sempro</p>	    
<ul style="list-style-type: none"> o) Formulasi pakisinya saja atau keduanya karena jika keduanya kurang efektif o) Latar belakang diperbaiki o) Judul diganti sesuai dengan muatan dan sumber o) Resep ditulis secara jelas dan lengkap sesuai dengan formulasi o) Tampilkan alasan memilih ikan gabus di latar belakang 	

NO	HARI/TANGGAL	URAIAN BIMBINGAN
14.	Senin, 22 Mei 2023	Revisi bab 1-3
15.	Selasa, 23 Mei 2023	Uji Resep Formulasi
16.	Rabu, 24 Mei 2023	Uji Resep Formulasi
17.	Rabu, 31 Mei 2023	Revisi Proposal
18.	Kamis, 4 Agustus 2023	Hasil dan pembahasan

SARAN PEMBIMBING	TANDA TANGAN PEMBIMBING
<ul style="list-style-type: none"> o) Pada itian dimsum diganti dengan peram bahan tetap kacang hijau o) Formulasi yang digunakan sesuai jumlah yaitu 30:10, 70:30 dan 50:50 o) Kulit dimsum dipilih formulasi terbaik 	
<ul style="list-style-type: none"> o) Rasanya kurang asin o) #3 terlalu keras jadi hamt ditambah telur sebanyak 5 gram, minyak wijen 3 gram serta mengutangi tepung tapioka sebanyak 5 gram 	
<ul style="list-style-type: none"> o) Segera memperbaiki proposal o) Mendaftar EC (meminta surat pengantar) o) Judul disesuaikan 	
<ul style="list-style-type: none"> o) Memperbaiki bagian yang kurang sesuai o) Melengkapi bagian hasil masih kurang lengkap o) Pembahasan masih kurang mendalam o) Mencantumkan BPOM sebagai acuan 	

NO	HARI/TANGGAL	URAIAN BIMBINGAN
19.	Rabu, 16 Agustus 2023	<ul style="list-style-type: none"> o) Revisi hasil dan pembahasan o) Revisi deskripsi dan artikel o) Revisi abstrak
20.	Rabu,	o) Revisi dan konsumsi artikel

SARAN PEMBIMBING	TANDA TANGAN PEMBIMBING
<ul style="list-style-type: none"> o) Pada bagian BPOM ditambahkan lengkap nomor berapa tahun berapa o) Abstrak diganti sesuai dengan saran pada bagian pendahuluan <p style="text-align: center;">ACC.</p>	