



UNIVERSITAS NGUDI WALUYO
FAKULTAS KESEHATAN
PROGRAM STUDI S1 GIZI

Jl. Diponegoro No. 186 – Ungaran Telp./Faks. (024) 6925408
Website : <http://www.unw.ac.id> , e-mail : prodigizi.nw@gmail.com

BUKU
BIMBINGAN SKRIPSI

NAMA : Arum Septiana Nurwikasari

NIM : 061191034

ANGKATAN : Tahun 2019

TELP/HP : 085877899643

PEMBIMBING : Dr. Sugeng Maryanto, M. Kes

*Buku bimbingan skripsi harus dibawa setiap kali bimbingan



UNIVERSITAS NGUDI WALUYO
FAKULTAS KESEHATAN
PROGRAM STUDI S1 GIZI






Jl. Diponegoro No. 186 – Ungaran Telp./Faks. (024) 6925408
Website : <http://www.unw.ac.id> , e-mail : prodigizi.nw@gmail.com

BUKU
BIMBINGAN SKRIPSI









NAMA : Arum Septiana Nurwikasari
NIM : 061191034
PEMBIMBING : Dr. Sugeng Maryanto, M. Kes
JUDUL SKRIPSI : Tingkat kesukaan dan kandungan
zat gizi cookies berbahan dasar
tepung horok - horok

NO	HARI/TANGGAL	URAIAN BIMBINGAN
1.	Kamis/2-2-2023	Mengenai latar belakang Penelitian
2.	Jumat/17 Maret 2023	Mengenai judul dan BAB I
3.	Selasa/28 Maret 2023	Mengenai latar belakang (BAB 1)
4.	Selasa/4 April 2023	Mengenai latar belakang (BAB 1.)
5.	Senin/10 April 2023	BAB I dan BAB II

SARAN PEMBIMBING	TANDA TANGAN PEMBIMBING
Yang pertama harus mengekspos horog ² sebagai makanan tradisional kemudian kandungan gizinya	
revisi LB	
— 11 —	
revisi bab I lanjut bab II	
revisi KT, KK lanjut III tambahkan tingkat kesuburan	

NO HARI/TANGGAL	URAIAN BIMBINGAN
6. Senin / 17 April 2023	BAB II dan III
7. Jumat / 5 Mei 2023	BAB III
8. Senin / 8 Mei 2023	
9. Selasa / 1 Agustus 2023	BAB IV (Hasil)
10. Kamis / 3 Agustus 2023	BAB IV-V
11. Jumat / 4 Agustus 2023	BAB I-V

SARAN PEMBIMBING	TANDA TANGAN PEMBIMBING
revisi III	
-----	
sem lep	
siapkan seminar	
Revisi	
sem lep	
siapkan ujian	

NO HARI/TANGGAL	URAIAN BIMBINGAN
12. Selasa, 15-8-2023	Pengesahan Artikel

SARAN PEMBIMBING	TANDA TANGAN PEMBIMBING
pernyataan orisinal	✓