



**HUBUNGAN UMUR DAN PARITAS IBU BERSALIN DENGAN  
RETENSIO PLASENTA DI RSUD Mgr. GABRIEL MANEK,  
SVD ATAMBUA**

**SKRIPSI**

Diajukan sebagai salah satu syarat untuk memperoleh gelar Sarjana

Oleh :

**JULIANA NORONHA DOS SANTOS  
NIM. 152211048**

**PROGRAM STUDI KEBIDANAN PROGRAM SARJANA  
FAKULTAS KESEHATAN  
UNIVERSITAS NGUDI WALUYO**

2022

## **HALAMAN PERSETUJUAN**

Skripsi Berjudul :

### **HUBUNGAN UMUR DAN PARITAS IBU BERSALIN DENGAN RETENSIO PLASENTA DI RSUD Mgr. GABRIEL MANEK, SVD ATAMBUA**

Disusun oleh :


**JULIANA NORONHA DOS SANTOS  
NIM. 152211048**

**PROGRAM STUDI KEBIDANAN PROGRAM SARJANA  
FAKULTAS KESEHATAN  
UNIVERSITAS NGUDI WALUYO**

Telah diperiksa dan disetujui oleh Pembimbing serta telah diperkenankan untuk diujikan

Ungaran, 24 Februari 2023

**Pembimbing Utama**



Isfaizah, S.Si.T., MPH  
NIDN. 0608068402

## HALAMAN PENGESAHAN

Skripsi Berjudul :

### **HUBUNGAN UMUR DAN PARITAS IBU BERSALIN DENGAN RETENSIO PLASENTA DI RSUD Mgr. GABRIEL MANEK, SVD ATAMBUA**

Disusun oleh :

**JULIANA NORONHA DOS SANTOS**  
NIM. 152211048

Telah dipertahankan di depan Tim Penguji Skripsi Program Studi Kebidanan  
Program Sarjana, Fakultas Kesehatan, Universitas Ngudi Waluyo, pada :

Hari : Selasa  
Tanggal : 28 Maret 2023

#### **Tim Penguji**


##### **Ketua/Pembimbing**

  
Isfaizah, S.Si.T., MPH  
NIDN. 0608068402


##### **Anggota/Penguji 1**

  
Heni Setyowati, S.SiT., M.Kes  
NIDN. 0617038002

##### **Anggota/Penguji 2**

  
Isri Nasifah, S.SiT., M.Keb  
NIDN. 0601028002

##### **Ketua Program Studi SI Kebidanan**

  
Luvi Dian Afriyani, S.SiT., M.Kes  
NIDN. 0627048302



##### **Dekan Fakultas Kesehatan**

  
Eko Susilo, S.Kep., Ns., M.Kep  
NIDN. 0627097501

## LEMBAR PERNYATAAN KEASLIAN SKRIPSI

Saya yang bertanda tangan dibawah ini :

Nama : Juliana Noronha dos Santos

NIM : 152211048

Program Studi : S1 Kebidanan

Menyatakan dengan sebenar-benarnya bahwa Skripsi saya dengan judul, **“Hubungan Umur dan Paritas Ibu Bersalin Dengan Retensio Plasenta di RSUD Mgr. Gabriel Manek, SVD Atambua”**, disusun berdasarkan hasil pemikiran dan pemaparan asli dari saya sendiri dan bukan plagiasi karya orang lain. Jika terdapat karya orang lain, saya telah mencantumkan sumbernya dengan jelas.

Demikian Pernyataan ini saya buat dengan sesungguhnya dan apabila dikemudian hari terdapat penyimpangan dan ketidakbenaran dalam pernyataan ini, maka saya bersedia menerima sanksi akademik berupa pencabutan gelar yang telah saya peroleh karena Skripsi ini dan sanksi lain sesuai dengan ketentuan peraturan perundang-undangan.

Ungaran, Februari 2023

Yang Membuat Pernyataan



Juliana Noronha dos Santos  
NIM. 152211048

## **DAFTAR RIWAYAT HIDUP**

### **A. Identitas**

Nama : Juliana Noronha dos Santos  
Tempat/Tanggal Lahir : Hauba, 4 April 1972  
Jenis Kelamin : Perempuan  
Agama : Katolik  
Alamat : Tenubot, RT.002/RW.001, Kel. Manumutin,  
Kec. Kota Atambua, Kab. Belu – NTT

### **B. Riwayat Pendidikan**

1. SDN 1 Maliana : Tahun 1978 - 1984
2. SMPN 2 Maliana : Tahun 1984 - 1987
3. SPK Dili : Tahun 1987 - 1990
4. Program Pendidikan Bidan : Tahun 1991 - 1992
5. Poltekes Kemenkes Kupang : Tahun 2008 - 2010
6. Universitas Ngudi Waluyo : Tahun 2021 - Sekarang

## KATA PENGANTAR

Puji syukur penulis panjatkan kehadiran Tuhan YME, karena atas rahmat dan karunia-Nya sehingga Skripsi yang berjudul, “**Hubungan umur dan paritas ibu bersalin Dengan Retensio Plasenta di RSUD Mgr. Gabriel Manek, SVD Atambua**” dapat terselesaikan.

Peneliti menyadari bahwa Skripsi ini tidak dapat selesai tanpa kerja keras dan dukungan dari berbagai pihak. Untuk itu dengan segenap ketulusan dan kerendahan hati penulis ingin menyampaikan ucapan terima kasih yang sebesar-besarnya kepada :

1. Prof. Dr. Subyantoro, M.Hum, selaku Rektor Universitas Ngudi Waluyo Semarang.
2. Eko Susilo, S.Kep., Ns., M.Kep., selaku Dekan Fakultas Kesehatan yang telah memberikan kesempatan untuk menuntut pendidikan di Universitas Ngudi Waluyo.
3. Luvi Dian A, S.Si.T., M.Kes., selaku Ketua Program Studi S1 Kebidanan yang telah memberikan kesempatan untuk menuntut pendidikan di Universitas Ngudi Waluyo.
4. Isfaizah, S.Si.T., MPH, selaku Pembimbing Utama yang telah meluangkan waktu dengan sabar membimbing dan mengarahkan penulis dalam penyusunan Skripsi ini.
5. Seluruh dosen dan staf pengajar Universitas Ngudi Waluyo yang telah banyak memberi ilmu pengetahuan dan membimbing penulis selama masa pendidikan.
6. Teristimewa kepada suami, anak-anak dan seluruh keluarga tercinta yang telah banyak membantu dan memberikan semangat, doa dan dukungan kepada penulis dalam menyelesaikan Skripsi ini.
7. Teman-teman angkatan 2021 yang tak dapat penulis sebutkan satu persatu, terima kasih atas kebersamaan dan bantuan selama mengikuti pendidikan.

Penulis menyadari bahwa Skripsi ini masih jauh dari sempurna. Oleh karena itu, penulis mengharapkan kritik dan saran yang bersifat membangun dari pembaca guna memperbaiki dan memotivasi penulis.

Ungaran, Februari 2023

Penulis

## ABSTRAK

### Hubungan Umur dan Paritas Ibu Bersalin dengan Retensio Plasenta Di RSUD Mgr. Gabriel Manek, SVD Atambua

Juliana Noronha dos Santos  
152211048

Prevalensi retensio plasenta masih sangat tinggi dan menjadi penyumbang kematian 16-17% pada masa nifas yang menyebabkan perdarahan post partum. Ada banyak factor resiko retensio plasenta yang bisa dicegah seperti umur, paritas, anemia, Riwayat persalinan terdahulu.

Tujuan penelitian ini untuk mengetahui hubungan antara umur dan paritas ibu bersalin dengan Retensio Plasenta di RSUD Mgr. Gabriel Manek, SVD Atambua Tahun 2022.

Desain penelitian yang digunakan adalah analitik korelational dengan pendekatan *case control*. Populasi dalam penelitian ini adalah seluruh ibu bersalin pada Tahun 2021-2022 sebanyak 1413 orang. Sampel dalam penelitian ini sebanyak 120 orang ibu bersalin, yang terdiri dari 60 orang ibu bersalin dengan retensio plasenta (kasus) dan 60 orang ibu bersalin normal (control). Kriteria Inklusi pada kelompok kasus: ibu bersalin dengan retensio plasenta yang memiliki data RM lengkap, sedangkan pada kelompok control kriteria inklusinya adalah ibu bersalin normal dengan data RM lengkap. Tehnik sampling pada kelompok kasus dengan total sampling dan pada kelompok control dengan acak sederhana. Data yang digunakan adalah data sekunder berupa Rekam Medik (RM) di ruang bersalin RSUD Mgr.Gabriel Manek, SVD Atambua. Analisa data yang digunakan adalah analisa univariat menggunakan distribusi frekuensi dan analisa bivariat dengan menggunakan uji *chi-square*.

Hasil penelitian pada analisis univariat diperoleh sebagian besar responden pada kelompok kasus memiliki umur yang beresiko (76,7%), sedangkan pada kelompok control sebagian besar tidak beresiko (93,3%). Berdasarkan paritas, pada kelompok kasus sebagian besar adalah multipara (56,6%) dan grandemultipara (36,7%), sedangkan pada kelompok control sebagian besar multipara (63,3%). Analisis bivariat diperoleh ada hubungan yang signifikans antara umur dan paritas ibu bersalin dengan retensio plasenta di RSUD Mgr. Gabriel Manek, SVD Atambua Tahun 2022 ( $p < 0,001$  dan  $p < 0,001$ ).

Umur ibu kurang dari 20 tahun dan lebih dari 35 tahun serta multipara dan grandemultipara lebih beresiko untuk mengalami retensio plasenta pada saat bersalin jika dibandingkan dengan yang umur reproduksi sehat. Menunda kehamilan pada wanita dengan usia kurnag dari 20 tahun serta menghentikan kehamilan jika usia sudah lebih dari 35 tahun dan multipara dengan anak lebih dari 3 anak. Bagi ibu bersalin dengan umur beresiko dan multipara/grandemultipara sebaiknya melakukan persalinan di RSUD yang memiliki fasilitas PONEK.

**Kata Kunci : Umur, Paritas dan Retensio Plasenta**  
**Referensi : 26 Buku, 9 Jurnal**



## **ABSTRACT**

### **The relationship between age and parity of maternity mothers with placental retention at RSUD Mgr. Gabriel Manek, SVD Atambua**

**Juliana Noronha dos Santos  
152211048**

The prevalence of placental retention is still very high and contributes to 16-17% mortality during the puerperium which causes postpartum hemorrhage. There are many risk factors for placental retention that can be prevented such as age, parity, anemia, previous labor history.

The purpose of this study was to determine the relationship between age and parity of maternity mothers with placental retention at Mgr. Gabriel Manek Hospital, SVD Atambua in 2022

The research design used is correlational analytics with a case control approach. The population in this study is all maternity mothers in 2021-2022 as many as 1413 people. The sample in this study was 120 maternity mothers, consisting of 60 maternity mothers with placental retention (cases) and 60 normal maternity mothers (control). Inclusion criteria in the case group: maternity mothers with placental retention who have complete RM data, while in the control group the inclusion criteria are normal maternity mothers with complete RM data. Sampling techniques in case groups with total sampling and in control groups with simple randomization. The data used is secondary data in the form of Medical Record (RM) in the delivery room of Mgr. Gabriel Manek Hospital, SVD Atambua. The data analysis used is univariate analysis using frequency distribution and bivariate analysis using chi-square test.

The results of the study in univariate analysis found that most respondents in the case group had a risk age (76.7%), while in the control group most were not at risk (93.3%). Based on parity, the case group was mostly multiparous (56.6%) and grandemultipara (36.7%), while in the control group it was mostly multiparous (63.3%). Bivariate analysis found a significant relationship between age and parity of maternity mothers with placental retention at Mgr. Gabriel Manek Hospital, SVD Atambua in 2022 ( $p < 0.001$  and  $p < 0.001$ ).

Mothers aged less than 20 years and more than 35 years and multiparous and grandemultipara are more at risk for placental retention at the time of delivery when compared to those of healthy reproductive age. Postpone pregnancy in women with the age of 20 years and terminate pregnancy if the age is over 35 years and multiparous with more than 3 children. For maternity mothers with at-risk age and multipara/grandemultipara, you should give birth at a hospital that has PONEK facilities.

**Keywords : Age, Parity and Placental Retention**

**References : 26 Books, 9 Journals**

## DAFTAR ISI

	Halaman
HALAMAN PERSETUJUAN.....	i
HALAMAN PENGESAHAN.....	ii
LEMBAR PERNYATAAN KEASLIAN SKRIPSI.....	iii
DAFTAR RIWAYAT HIDUP.....	iv
KATA PENGANTAR.....	v
ABSTRAK.....	vii
DAFTAR ISI.....	ix
DAFTAR TABEL.....	xi
DAFTAR GAMBAR.....	xii
DAFTAR LAMPIRAN.....	xiii
BAB I PENDAHULUAN.....	1
A. Latar Belakang.....	1
B. Rumusa Masalah.....	5
C. Tujuan.....	5
D. Manfaat.....	6
BAB II TINJAUAN PUSTAKA.....	7
A. Definisi.....	7
B. Jenis-Jenis.....	8
C. Penyebab.....	8
D. Tanda dan Gejala.....	10
E. Diagnosa.....	10
F. Faktor Resiko.....	11
G. Penatalaksanaan.....	15
H. Hubungan Faktor Penyebab Retensio Plasenta.....	21
I. Kerangka Teori.....	23
J. Kerangka Konsep.....	23
K. Hipotesis Peneitian.....	24
BAB III METODE PENELITIAN.....	25
A. Jenis dan Desain Penelitian.....	25
B. Lokasi dan Waktu Penelitian.....	26
C. Populasi dan Sampel.....	25
D. Variabel.....	28
E. Definisi Operasional.....	28
F. Metode Pengumpulan Data.....	29
G. Analisa Data.....	30
BAB IV HASIL DAN PEMBAHASAN.....	33
A. Gambaran Umum Obyek Penelitian.....	33
B. Hasil dan Pembahasan.....	35

BAB V PENUTUP.....	41
A. Kesimpulan.....	41
B. Saran.....	42
DAFTAR PUSTAKA.....	43

## DAFTAR TABEL

	Halaman
Tabel 2.1. Tanda dan gejala <i>retensio plasenta</i> .....	10
Tabel 2.2. Diagnosa <i>Retensio plasenta</i> .....	10

## DAFTAR GAMBAR

	Halaman
Gambar 2.1. Kerangka Teori.....	23
Gambar 2.2. Kerangka Konsep.....	23
Gambar 2.1. Variabel.....	28
Gambar 3.1. Definisi Operasional.....	28

## DAFTAR LAMPIRAN

	Halaman
Lampiran 1. Daftar Tabel.....	46
Lampiran 2. Hasil Output Penelitian (SPSS).....	49
Lampiran 3. Lembar Permohonan Ethical Clearance (EC).....	55
Lampiran 4. Surat Ethical Clearance (EC).....	56
Lampiran 5. Lembar Permohonan Studi Pendahuluan.....	57
Lampiran 6. Surat Permohonan Ijin Studi Pendahuluan.....	58
Lampiran 7. Surat Ijin Studi Pendahuluan .....	59
Lampiran 8. Lembar Permohonan Penelitian .....	60
Lampiran 9. Surat Permohonan Ijin Penelitian .....	61
Lampiran 10. Surat Ijin Penelitian.....	62
Lampiran 11. Lembar Konsultasi Skripsi.....	63
Lampiran 12. Dokumentasi Penelitian.....	65