



**HUBUNGAN BERAT BADAN LAHIR BAYI
DENGAN RUPTURE PERINEUM**

SKRIPSI

**Oleh :
NURDIANA
152211013**

**PROGRAM STUDI KEBIDANAN PROGRAM SARJANA
FAKULTAS KESEHATAN
UNIVERSITAS NGUDI WALUYO
TAHUN 2023**

Universitas Ngudi Waluyo Ungaran
Fakultas Ilmu Kesehatan
Program Kebidanan Program Sarjana
Skripsi, Februari 2023
Nurdiana, Yulia Nur Khayati
152211013

Hubungan Berat Badan Lahir Bayi dengan Ruptur Perineum di BPM Bidan Setyoningsih Kecamatan Bawen Kabupaten Semarang

ABSTRAK

Latar Belakang: Bayi yang dilahirkan akan meningkatkan resiko terjadinya ruptur perineum. Sedangkan dilihat dari status paritas umumnya ruptur perineum terjadi pada primipara, tetapi tidak jarang juga terjadi pada multipara. Penyebab yang biasa terjadi pada ibu adalah partus presipitatus, mengejan terlalu kuat, edema, kerapuhan pada perineum, kelenturan jalan lahir, dan persalinan dengan tindakan.

Tujuan: untuk mengetahui hubungan berat badan lahir bayi dengan ruptur perineum pada ibu di BPM Bidan Setyoningsih Kecamatan Bawen Kabupaten Semarang

Metode: penelitian ini menggunakan penelitian korelasional dengan pendekatan *cross sectional*. Populasi dalam penelitian ini adalah seluruh ibu melahirkan di BPM Bidan Setyoningsih Kecamatan Bawen Kabupaten Semarang bulan Januari – September 2022 sebanyak 100 ibu bersalin. Sampel sebanyak 100 ibu bersalin. Teknik sampling total sampling. Instrumen penelitian ini adalah register persalinan. Analisis data menggunakan uji *chi square*.

Hasil: Sebagian besar berat badan lahir bayi pada persalinan normal di BPM Bidan Setyoningsih Kecamatan Bawen Kabupaten Semarang adalah berat badan lahir tidak berisiko sebanyak 81 responden (81,0%), berat badan lahir berisiko 19 responden (19,0%). Sebagian besar kejadian ruptur perineum pada persalinan normal di BPM Bidan Setyoningsih Kecamatan Bawen Kabupaten Semarang adalah tidak ruptur yaitu sebanyak 60 responden (60,0%) dan ruptur sebanyak 40 responden (40,0%).

Kesimpulan : Tidak ada hubungan antara berat badan lahir bayi dengan ruptur perineum pada ibu dengan persalinan normal di BPM Bidan Setyoningsih Kecamatan Bawen Kabupaten Semarang (p 0,405).

Saran: Responden diharapkan lebih mengetahui penyebab kejadian ruptur perineum sehingga responden dapat memahami dan mempersiapkan kehamilannya untuk mencegah ruptur.

Kata kunci: berat badan lahir bayi, ruptur perineum.

Kepustakaan : 44 pustaka (2009 - 2021)

Ngudi Waluyo Ungaran University
Ngudi Waluyo Ungaran University
Faculty of Health Sciences
Midwifery Program Undergraduate Program
Thesis, February 2023
Nurdiana, Yulia Nur Khayati
152211013

The Relationship between Baby Birth Weight and Perineal Rupture in BPM Midwife Setyoningsih, Bawen District, Semarang Regency
(xvi + 47 pages + 4 tables + 2 charts + 11 attachments)

ABSTRACT

Background: Babies who are born will increase the risk of perineal rupture. Meanwhile, in terms of parity status, perineal rupture generally occurs in primiparas, but it is not uncommon for multiparas to occur. The causes that usually occur in the mother are precipitate parturition, straining too hard, edema, fragility of the perineum, flexibility of the birth canal, and labor by action.

Objective: to determine the relationship between birth weight and perineal rupture in women with normal delivery at BPM Midwife Setyoningsih, Bawen District, Semarang Regency

Methods: this study used a correlational study with a cross sectional approach. The population in this study were all mothers giving birth at BPM Midwife Setyoningsih, Bawen District, Semarang Regency from January to September 2022, as much as 100 mothers giving birth. A sample of 100 mothers gave birth. Total sampling technique. The research instrument was the labor register, birth weight data, and perineal rupture data. Data analysis used the chi square test.

Results: Most of the baby's birth weight in normal delivery at the BPM Midwife Setyoningsih, Bawen District, Semarang Regency was birth weight not at risk of 81 respondents (81.0%), birth weight at risk of 19 respondents (19.0%). Most of the incidents of perineal rupture in normal delivery at BPM Midwife Setyoningsih, Bawen District, Semarang Regency were unruptured, namely 60 respondents (60.0%) and rupture of 40 respondents (40.0%).

Conclusion: There is no relationship between birth weight and perineal rupture in women with normal delivery at BPM Midwife Setyoningsih, Bawen District, Semarang Regency (p 0.405).

Suggestion: Respondents are expected to know more about the causes of perineal rupture so that respondents can understand and prepare for their pregnancy to prevent rupture.

Keywords: baby's birth weight, perineal rupture.

Libraries: 44 libraries (2009 - 2021)

HALAMAN PERSETUJUAN

**HUBUNGAN BERAT BADAN LAHIR BAYI
DENGAN RUPTURE PERINEUM**

Disusun Oleh :

NURDIANA

152211013

PROGRAM STUDI KEBIDANAN PROGRAM SARJANA
FAKULTAS KESEHATAN
UNIVERSITAS NGUDI WALUYO

Telah diperiksa dan disetujui oleh pembimbing serta telah
diperkenankan untuk diujikan

Ungaran, 02 Februari 2023

Pembimbing



Yulia Nur Khayati, S.Si.T.,M.PH
NIDN : 0622078601

HALAMAN PENGESAHAN

Skripsi berjudul :
**HUBUNGAN BERAT BADAN LAHIR BAYI
DENGAN RUPTURE PERINEUM**

Disusun Oleh :

NURDIANA


152211013

Telah dipertahankan didepan Tim Penguji Skripsi Program Studi Kebidanan
Program Sarjana Fakultas Kesehatan Universitas Ngudi Waluyo pada:


Hari : Jum'at

Tanggal : 10 Februari 2023


Ketua/Pembimbing


Yulia Nur Khayati, S.Si.T., MPH
NIDN : 0622078601

Anggota / Penguji 1


Isri Nasifah, S.Si.T., M.Keb
NIDN. 0601028002


Anggota / Penguji 2


Moneca Diah Listyaningsih, S.S.T., M.Kes
NIDN. 0613038802

**Ketua Program Studi Kebidanan
Program Sarjana**


Luvi Dian Afriyani, S.Si.T., M.Kes
NIDN. 0627048302

Dekan Fakultas


Eko Susilo, S.Kep., Ns., M.Kep
NIDN.0627097501

PERYATAAN ORISINILITAS

Yang bertanda tangan dibawah ini saya,

Nama : Nurdiana
NIM : 152211013
Program Studi /Fakultas : Kebidanan Program Sarjana/ Kesehatan

Dengan ini menyatakan bahwa :

1. Skripsi ini berjudul "Hubungan Berat Badan Lahir Bayi Dengan Rupture Perineum" adalah karya ilmiah asli dan belum pernah diajukan untuk mendapatkan gelar akademik apapun di Perguruan Tinggi manapun.
2. Skripsi ini merupakan ide dan hasil karya murni saya yang di bimbing dan dibantu oleh tim pembimbing dan narasumber.
3. Skripsi ini tidak memuat karya atau pendapat orang lain yang telah dipublikasikan kecuali secara tertulis dicantumkan dalam naskah sebagai acuan dengan menyebut nama pengarang dan judul asli serta di cantumkan dalam daftar Pustaka.
4. Pernyataan ini saya buat dengan sesungguhnya dan apa bila di kemudian hari terdapat penyimpangan dan ketidak benaran di dalam pernyataan ini, saya bersedia menerima sanksi akademik berupa pencabutan gelar yang telah saya peroleh dan sanksi lain sesuai dengan norma yang berlaku di Universitas Ngudi Waluyo.

Ungaran Februari 2023

Pembimbing

Yang membuat pernyataan,



Yulia Nur Khayati, S.Si.T., M.PH
NIDN : 0622078601



Nurdiana

HALAMAN KESEDIAAN PUBLIKASI

Yang bertanda tangan dibawah ini saya,

Nama : Nurdiana

NIM : 152211013

Program Studi /Fakultas : Kebidanan Program Sarjana/ Kesehatan

Menyatakan memberi kewenangan kepada Universitas Ngudi Waluyo untuk menyimpan, mengalih media/formatkan, merawat dan mempublikasikan skripsi saya dengan judul : "Hubungan Berat Badan Lahir Bayi Dengan Rupture Perineum " untuk kepentingan Akademik.

Ungaran, Februari 2023

Yang membuat pernyataan,



Nurdiana

DAFTAR RIWAYAT HIDUP



IDENTITAS DIRI

Nama : Nurdiana
Jenis Kelamin : Perempuan
Tempat, tanggal/lahir : Ambarawa, 08 September 1997
Kewarganegaraan : Indonesia
Agama : Islam
Status Perkawinan : Belum Menikah
Alamat Lengkap : Desa Ambarawa rt/rw 001/001
Kecamatan Batu Ampar, Kabupaten Kubu Raya
Kalimantan Barat
No Hp : 081346061344
E-mail : Dian230216@gmail.com

RIWAYAT PENDIDIKAN

1. 2003-2009 : SDN 17 Batu Ampar
2. 2009-2012 : Mts Khulafaur Rasyidin Pontianak
3. 2012-2015 : MAN 2 Pontianak
4. 2015-2018 : Akademi Kebidanan Panca Bhakti Pontianak
5. 2021-2022 : Tercatat sebagai mahasiswa Universitas Ngudi Waluyo

KATA PENGANTAR

Puji syukur penulis panjatkan kepada Tuhan Yang Maha Esa yang telah memberikan berkat-Nya sehingga tugas menyusun skripsi dengan judul “Hubungan Berat Badan Lahir Bayi Dengan Rupture Perineum” dapat terwujud. skripsi ini disusun untuk memenuhi salah satu syarat memperoleh gelar sarjana kebidanan sebagai tugas akhir Program Sarjana di Fakultas Kesehatan Universitas Ngudi Waluyo. Penelitian ini terwujud atas bimbingan, arahan, bantuan, dan dukungan semangat berbagai pihak. Oleh karena itu pada kesempatan ini, penulis menyampaikan penghargaan dan terimakasih kepada:


1. Prof. Dr. Subyantoro, M.Hum, selaku Rektor Universitas Ngudi Waluyo.
2. Eko Susilo, S.Kep., Ns., M.Kep, selaku Dekan Fakultas Kesehatan Universitas Ngudi Waluyo.
3. Luvi Dian Afriyani, S.Si.T, M.Kes, selaku Ketua Program Studi Kebidanan Program Sarjana Universitas Ngudi Waluyo.
4. Yulia Nur Khayati, S.Si.T., M.PH. selaku Dosen Pembimbing dalam penyusunan skripsi yang telah bersedia meluangkan waktu untuk memberikan bimbingan dan memberikan motivasi peneliti dalam penyusunan skripsi hingga selesai.
5. Seluruh dosen dan staf Program Studi Kebidanan Program Sarjana Universitas Ngudi Waluyo yang selalu menjadi inspirasi dan selalu memberikan semangat.
6. Pihak BPM Bidan Setyoningsih yang telah berkenan memberikan data untuk penelitian ini.
7. Emak dan bapak yang selalu memberikan kasih sayang yang melipah sehingga bisa membentuk pribadi anak mu ini menjadi kuat dan tegar dalam menjalankan tugasnya di perantauan, dan terimakasih atas doa emak dan bapak alhamdulillah anak mu ini bisa menyelesaikan pendidikannya tanpa ada kendala.
8. Kepada Ainun Mardiah, Fitri Nureani K.D, Uswatun Khasanah dan angkatan 2021 kalian adalah suport yang terkuat sebagai teman seperjuangan dan teman heeling sehingga

penyusunan skripsi ini berjalan dengan lancar.

Penulis menyadari skripsi ini masih banyak kekurangan, untuk itu penulis mengharapkan masukan, kritik, dan saran yang bersifat membangun dari berbagai pihak.

Semoga Allah SWT membalas kebaikan semua pihak yang telah membantu penulis dalam menyelesaikan skripsi ini, kiranya senantiasa dilimpahkan kesehatan serta keberkahan dalam hidup, Aamiin.

Ungaran, Februari 2022



Nurdiana

DAFTAR ISI

SAMPUL LUAR	i
SAMPUL DALAM.....	ii
HALAMAN PERSETUJUAN	iii
HALAMAN PENGESAHAN	iv
PERNYATAAN ORISINALIS	v
KESEDIAAN PUBLIKASI.....	vi
RIWAYAT HIDUP.....	vii

HALAMAN MOTTO	viii
ABSTRAK	ix
ABSTRACT	x
PRAKATA	xi
DAFTAR ISI	xiii
DAFTAR TABEL	xv
DAFTAR BAGAN	xvi
DAFTAR LAMPIRAN	xvii
BAB I PENDAHULUAN	1
A. Latar Belakang	1
B. Rumusan Masalah	5
C. Tujuan Penelitian	5
D. Manfaat Penelitian	5
BAB II TINJAUAN PUSTAKA	7
A. Rupture Perineum	7
B. Komplikasi	23
C. Berat Badan Bayi Baru Lahir	24
D. Hubungan Berat Badan Lahir Bayi Dengan Rupture Perineum .	27
E. Kerangka Teori	29
F. Kerangka konsep	30
G. Hipotesis	30
BAB III METODE PENELITIAN	27
A. Desain Penelitian	27
B. Lokasi Dan Waktu	27
C. Populasi Dan Sampel	27
D. Variabel Penelitian.....	28
E. Defenisi Operasional.....	29
F. Pengumpulan Data	29
G. Etika Penelitian	30
H. Pengolaan Data	30

I. Analisis Data.....	32
BAB IV HASIL DAN PEMBAHASAN	36
A. Analisis Univariat	36
B. Analisis Bivariat	41
C. Keterbatasan	44
BAB V PENUTUP.....	44
A. Kesimpulan	44
B. Saran	44
DAFTAR PUSTAKA	
LAMPIRAN	