



**HUBUNGAN BERAT BADAN BAYI BARU LAHIR DENGAN
DERAJAT RUPTUR PERINEUM PADA PERSALINAN
PERVAGINAM DI RUMAH SAKIT ISLAM
SULTAN AGUNG SEMARANG**

SKRIPSI

Oleh :

DENOK PRATIWI PUTRI

NIM. 152211025

**PROGRAM STUDI KEBIDANAN PROGRAM SARJANA
FAKULTAS KESEHATAN
UNIVERSITAS NGUDI WALUYO
2023**



**HUBUNGAN BERAT BADAN BAYI BARU LAHIR DENGAN
DERAJAT RUPTUR PERINEUM PADA PERSALINAN
PERVAGINAM DI RUMAH SAKIT ISLAM
SULTAN AGUNG SEMARANG**

SKRIPSI

diajukan sebagai salah satu syarat untuk memperoleh gelar Program Studi
Kebidanan Program Sarjana

Oleh :

DENOK PRATIWI PUTRI

NIM. 152211025

**PROGRAM STUDI KEBIDANAN PROGRAM SARJANA
FAKULTAS KESEHATAN
UNIVERSITAS NGUDI WALUYO
2023**

PERSETUJUAN PEMBIMBING

Skripsi berjudul :

HUBUNGAN BERAT BADAN BAYI BARU LAHIR DENGAN DERAJAT RUPTUR PERINEUM PADA PERSALINAN PERVAGINAM DI RUMAH SAKIT ISLAM SULTAN AGUNG SEMARANG

Disusun oleh :

DENOK PRATIWI PUTRI


NIM.152211025

PROGRAM STUDI KEBIDANAN PROGRAM SARJANA
FAKULTAS KESEHATAN
UNIVERSITAS NGUDI WALUYO
2023

Telah diperiksa dan disetujui oleh pembimbing serta telah dikenakan untuk
diujikan

Ungaran, 06 Februari 2023

Pembimbing



Hapsari Windayanti, S.Si.T., M.Keb

NIDN. 0628018401

HALAMAN PENGESAHAN

Skripsi Berjudul :

HUBUNGAN BERAT BADAN BAYI BARU LAHIR DENGAN DERAJAT RUPTUR PERINEUM PADA PERSALINAN PERVAGINAM DI RUMAH SAKIT ISLAM SULTAN AGUNG SEMARANG

disusun oleh:

DENOK PRATIWI PUTRI


NIM.152211025

Telah dipertahankan di depan Tim Penguji Skripsi Program Studi Kebidanan
Program Sarjana Fakultas Kesehatan Universitas Ngudi Waluyo, pada:

Hari : Rabu

Tanggal : 08 Februari 2023

Tim Penguji : Ketua / Pembimbing



Hapsari Windayanti, S.Si.T., M.Keb
NIDN. 0628018401

Anggota / Penguji 1



Isri Nasifah, S.Si.T., M.Keb
NIDN. 0601028002

Anggota / Penguji 2




Ari Widyaningsih, S.Si.T., M.Tr.Keb
NIDN. 0630018903

**Ketua Program Studi Kebidanan
Program Sarjana**



Luvi Dian Afriani, S.Si.T., M.Kes
NIDN. 0627048302

Dekan Fakultas Kesehatan



Eko Susilo, S.Kep., Ns., M.Kep
NIDN.0627097501

PERNYATAAN KEASLIAN TUGAS AKHIR

Yang bertanda tangan di bawah ini saya,

Nama : Denok Pratiwi Putri

NIM : 152211025

Program Studi/Fakultas : S1 Kebidanan Transfer / Kesehatan

Dengan ini menyatakan :

1. Skripsi berjudul "**Hubungan Berat Badan Bayi Baru Lahir Dengan Derajat Ruptur Perineum Pada Persalinan Pervaginam Di Rumah Sakit Islam Sultan Agung Semarang**" adalah karya ilmiah asli dan belum pernah diajukan untuk mendapatkan gelar akademik apapun di Perguruan Tinggi manapun
2. Skripsi ini merupakan ide dan hasil karya murni saya yang dibimbing dan dibantu oleh tim pembimbing dan narasumber.
3. Skripsi ini tidak memuat karya atau pendapat orang lain yang telah dipublikasi kecuali secara tertulis dicantumkan dalam naskah sebagai acuan dengan menyebut nama pengarang dan judul aslinya serta dicantumkan dalam daftar pustaka
4. Pernyataan ini saya buat dengan sesungguhnya dan apabila di kemudian hari terdapat penyimpangan dan ketidak benaran di dalam pernyataan ini, saya bersedia menerima sanksi akademik berupa pencabutan gelar yang telah saya peroleh dan sanksi lain sesuai dengan norma yang berlaku di Universitas Ngudi Waluyo.

Pembimbing



Hapsari Windayanti, S.Si.T., M.Keb
NIDN. 0628018401

Ungaran, 05 Februari 2023

Yang membuat pernyataan


METERAI TEMPEL
5A3AKX248061942

Denok Pratiwi Putri
NIM. 152211025

KESEDIAAN PUBLIKASI

Yang bertanda tangan dibawah ini saya,

Nama : Denok Pratiwi Putri

NIM : 152211025

Program Studi / Fakultas : S1 Kebidanan Transfer / Kesehatan

Demi pengembangan ilmu pengetahuan, saya memberikan kepada Perpustakaan Universitas Ngudi Waluyo Skripsi saya yang berjudul **Hubungan Berat Badan Bayi Baru Lahir Dengan Derajat Ruptur Perineum Pada Persalinan Pervaginam Di Rumah Sakit Islam Sultan Agung Semarang** beserta perangkat yang diperlukan. Dengan demikian saya memberikan kepada perpustakaan Universitas Ngudi Waluyo hak untuk menyimpan, mengalihkan dalam bentuk media lain, mengelolanya dalam bentuk pangkalan data, mendistribusikan secara terbatas, dan mempublikasikannya di internet atau media lain untuk kepentingan akademis tanpa perlu meminta ijin dari saya maupun memberikan royalti kepada saya selama tetap mencantumkan nama saya sebagai penulis.

Atas kemajuan teknologi informasi, saya tidak keberatan jika nama, tanda tangan, gambar atau *image* yang ada dalam karya ilmiah saya terindeksi oleh mesin pencari (*search engine*), misalnya *google*.

Demikian pernyataan ini yang saya buat dengan sebenarnya.

Dibuat di Ungaran

Pada tanggal : 05 Februari 2023

Yang membuat pernyataan



(Denok Pratiwi Putri)

MOTO

“Orang positif saling mendoakan. Orang negatif saling menjatuhkan. Orang sukses mengerti pentingnya proses. Orang gagal lebih banyak protes.”

RIWAYAT HIDUP PENULIS



- Nama : Denok Pratiwi Putri
- Tempat, tanggal lahir : Tanah Grogot, 20 Desember 1999
- Alamat : Suatang Baru, Kec. Pasir Belengkong, Kab. Paser,
Kalimantan Timur
- Agama : Islam
- Jenis kelamin : Perempuan
- No.Hp : 085820811446
- Email : denokpratiwiputri009@gmail.com
- Pendidikan :
1. SDN 016 PASIR BELENGKONG 2005 – 2011
 2. SMPN 02 PASIR BELENGKONG 2011 – 2014
 3. SMAN 01 PASIR BELENGKONG 2014 – 2017
 4. UNIVERSITAS ‘AISYIAH YOGYAKARTA 2017 -2020
 5. UNIVERSITAS NGUDI WALUYO UNGARAN

Universitas Ngudi Waluyo
Program Studi Kebidanan, Fakultas Kesehatan
Skripsi, Februari 2023
Denok Pratiwi Putri
152211025

**HUBUNGAN BERAT BADAN BAYI BARU LAHIR DENGAN DERAJAT
RUPTUR PERINEUM PADA PERSALINAN PERVAGINAM DI RSI
SULTAN AGUNG SEMARANG**

ABSTRAK

Latar belakang : Ruptur perineum merupakan robekan perineum saat persalinan, robekan ini bersifat traumatic dikarenakan perineum tidak bisa menahan regangan pada saat janin lahir. Data ibu bersalin pervaginam pada bulan Januari – April 38 ibu bersalin dengan ruptur perineum derajat II sebanyak 26 responden dan 22 diantaranya dengan berat badan lahir normal. Salah satu faktor yang mempengaruhi terjadinya ruptur perineum yaitu berat badan bayi baru lahir. Tujuan penelitian ini untuk mengetahui hubungan antara berat badan bayi baru lahir dengan kejadian ruptur perineum di RSI Islam Sultan Agung Semarang.

Metode : Penelitian ini merupakan jenis penelitian kuantitatif dengan bentuk penelitian survey analitik dengan pendekatan *Cross Sectional*. Pengumpulan data menggunakan data sekunder dari Rekam Medis ibu bersalin pervaginam di RSI Islam Sultan Agung Semarang. Pengambilan sampel dilakukan dengan teknik total sampling sebanyak 94 responden. Analisis data pada penelitian ini menggunakan *Chi-Square*.

Hasil : Penelitian ini dengan berat badan lahir normal dengan total 46 sebagian besar mengalami kejadian ruptur perineum derajat II sebanyak 38 orang (85.6%), Hasil uji statistic dengan Chi-Square didapat $p\text{-value} = 0,000$ ($p < 0,05$), sehingga terdapat hubungan antara berat badan bayi baru lahir dengan kejadian ruptur perineum di RSI Islam Sultan Agung Semarang.

Kesimpulan : Ada hubungan antara berat badan bayi baru lahir dengan kejadian ruptur perineum di RSI Islam Sultan Agung Semarang

Saran : Bagi RSI Islam Sultan Agung Semarang agar meningkatkan penerapan pertolongan persalinan terutama pelayanan ibu bersalin yang memiliki resiko terjadinya ruptur perineum agar dapat meminimalisir kejadian ruptur perineum.

Kata Kunci : Ibu bersalin pervaginam, berat badan bayi baru lahir, ruptur perineum

**Midwifery Study Program, Faculty of Health
Thesis, February 2023
Denok Pratiwi Putri
152211025**

**THE RELATIONSHIP BETWEEN WEIGHT OF NEWBORN WITH THE
DEGREE OF PERINEAL RUPTUR IN VAGINAM DELIVERY AT RSI
SULTAN AGUNG SEMARANG**

ABSTRACT

Background :Perineal rupture is a perineal tear during delivery, this tear is traumatic because the perineum cannot withstand the stretch when the fetus is born. Data on women giving birth vaginally in January - April 38 mothers with second degree perineal rupture were 26 respondents and 22 of them with normal birth weight. One of the factors that influence the occurrence of perineal rupture is the newborn's weight. The purpose of this study was to determine the relationship between newborn weight and the incidence of perineal rupture at the Islamic Hospital of Sultan Agung Semarang.

Method: This research is a type of quantitative research with the form of analytic survey research with a cross sectional approach. Data collection used secondary data from the medical records of women giving birth vaginally at RSI Islam Sultan Agung Semarang. Sampling was carried out using a total sampling technique of 94 respondents. Data analysis in this research uses Chi-Square.

Results: In this study, with a normal birth weight with a total of 46, most of them experienced second-degree perineal rupture in 38 people (85.6%). The statistical test results with Chi-Square obtained $p\text{-value} = 0.000$ ($p < 0.05$), so there the relationship between newborn weight and the incidence of perineal rupture at the Islamic Hospital of Sultan Agung Semarang.

Conclusion: There is a relationship between newborn weight and the incidence of perineal rupture at the Islamic Hospital of Sultan Agung Semarang

Suggestion: For the Islamic RSI Sultan Agung Semarang to increase the application of delivery assistance, especially services for mothers who have a risk of perineal rupture in order to minimize the incidence of perineal rupture.

Keywords: Mothers giving birth vaginally, newborn weight, perineal rupture

PERKATA

Puji syukur penulis panjatkan Kehadirat Allah SWT yang telah melimpahkan Rahmat dan Hidayah-Nya serta selalu memberikan yang terbaik bagi hamba-Nya sehingga penulis dapat menyelesaikan penyusunan Skripsi berjudul “Hubungan Berat Badan Bayi Baru Lahir Dengan Derajat Ruptur Perineum Pada Persalinan Pervaginam Di RSI Sultan Agung Semarang”

Laporan Tugas Akhir ini tidak terlepas dari bantuan berbagai pihak, untuk itu penulis mengucapkan terimakasih pada :

1. Prof. Dr. Subyantoro, S.Kep., M.Hum., selaku Rektor Universitas Ngudi Waluyo.
2. Ns. Eko Susilo, S.Kep., M.Kep, selaku Dekan Fakultas Kesehatan Universitas Ngudi Waluyo.
3. Hapsari Windayanti, S.Si.T., Keb, selaku pembimbing yang telah memberikan bimbingan serta arahan pada penyusunan Skripsi ini sehingga dapat terselesaikan.
4. Seluruh dosen dan staff pengajar Si Kebidanan Universitas Ngudi Waluyo.
5. Seluruh staff RSI Sultan Agung Semarang yang telah membantu proses penelitian.
6. Kedua orang tua serta keluarga tercinta yang telah memberikan dukungan materiil dan spiritual yang menjadi semangat dalam menyelesaikan Laporan Tugas Akhir Ini.
7. Seluruh pihak yang tidak bisa disebutkan satu persatu yang telah membantu dan berpartisipasi dalam penyelesaian penyusunan Laporan Tugas Akhir ini.

Penulis sangat menyadari bahwa Skripsi ini masih jauh dari kesempurnaan, oleh karena itu penulis sangat mengharapkan kritik dan saran yang bersifat membangun dari berbagai pihak demi perbaikan Skripsi ini.

Ungaran 06 Februari 2023

Penulis

DAFTAR ISI

SAMPUL LUAR	i
SAMPUL DALAM.....	ii
HALAMAN PERSETUJUAN	iii
HALAMAN PENGESAHAN	iv
PERNYATAAN ORISINALITAS.....	v
KESEDIAAN PUBLIKASI	vi
RIWAYAT HIDUP PENULIS.....	vii
ABSTRAK	viii
ABSTRACT	ix
PRAKATA	x
DAFTAR ISI	xii
DAFTAR TABEL	xiv
DAFTAR GAMBAR	xv
DAFTAR LAMPIRAN.....	xvi
BAB I PENDAHULUAN	1
A. Latar Belakang	1
B. Rumusan Masalah	6
C. Tujuan.....	6
D. Manfaat	7
BAB II TINJAUAN PUSTAKA	8
A. Persalinan.....	8
B. Ruptur Perineum.....	14
C. Berat Badan Bayi.....	34
D. Hubungan Berat Badan Bayi Baru Lahir dengan Kejadian Ruptur Perineum	36
E. Kerangka Teori.....	40
F. Kerangka Konsep	41
G. Hipotesis Penelitian	41
BAB III METODE PENELITIAN	42
A. Desain Penelitian.....	42

B. Lokasi dan Waktu Penelitian	42
C. Subjek Penelitian.....	42
D. Definisi Operasional.....	43
E. Pengumpulan Data.....	44
F. Etika Penelitian	46
G. Pengelolaan Data.....	48
H. Analisis Data	50
BAB IV HASIL DAN PEMBAHASAN	52
A. Gambaran Umum Objek Penelitian	52
B. Hasil dan Pembahasan	53
C. Pembahasan.....	56
D. Keterbatasan Penelitian.....	64
BAB V PENUTUP	65
A. Kesimpulan	65
B. Saran	65
DAFTAR PUSTAKA	66
LAMPIRAN	73

DAFTAR TABEL

Tabel 3.1	Definisi Oprasional	Error! Bookmark no
Tabel 4.1	Distribusi Frekuensi berat badan bayi baru lahir di Rumah Sakit Islam Sultan Agung Semarang	53
Tabel 4.2	Distribusi Frekuensi ruptur perineum pada ibu bersalin di Rumah Sakit Islam Sultan Agung Semarang	54
Tabel 4.3	Hubungan antara berat badan bayi baru lahir dengan kejadian ruptur perineum di Rumah Sakit Islam Sultan Agung Semarang	55

DAFTAR GAMBAR

Gambar 2.1 Kerangka Teori.....	
.....	Error! Bookmark not defined.
Gambar 2.2 Kerangka Konsep	
.....	Error! Bookmark not defined.

DAFTAR LAMPIRAN

Lampiran 1 Surat Ethical Clearance RSI Sultan Agung Semarang

Lampiran 2 Surat Permohonan Ijin Studi Pndahuluan

Lampiran 3 Surat Balasan Studi Pndahuluan

Lampiran 4 Surat Permohonan Ethical Clearance dari Universitas Ngudi Waluyo

Lampiran 5 Surat Permohonan Penelitian dan Mencari Data

Lampiran 6 Surat Balasan Penelitian dan Mencari Data

Lampiran 7 Hasil Turnitin Plagiarisme

Lampiran 8 Tabulasi Data Penelitian

Lampiran 9 Hasil Coding Data Responden

Lampiran 10 Hasil Penelitian SPSS

Lampiran 11 Lembar Konsul Penelitian