

LAMPIRAN 1 PERIZINAN PENELITIAN



UNIVERSITAS NGUDI WALUYO FAKULTAS KESEHATAN

Jalan Diponegoro 186 Ungaran, Kabupaten Semarang, Jawa Tengah 50513
Telepon : (024) 6925408 Faksimile : (024) 6925408
Laman : www.unw.ac.id Surel : ngudiwaluyo@unw.ac.id

Nomor : 1497/SM/FKes/UNW/XII/2021
Lampiran : -
Hal : Penelitian dan Pencarian Data

29 Desember 2021 ..

Kepada,
Yth, Bidan Melia Indrawati S.ST.,M.M
Di

Tempat

Dengan hormat,

Bersama ini kami mohonkan ijin untuk mahasiswa Program Studi S1 Kebidanan Reguler Transfer Fakultas Kesehatan Universitas Ngudi Waluyo :

Nama : Intan Pratiwi
Nomor Induk Mahasiswa : 152201091

Agar diberikan izin melaksanakan **Penelitian dan Pencarian Data** dalam rangka penyelesaian **Skripsi** dengan judul "**Gambaran Pengetahuan Ibu Nifas Tentang Perawatan Luka Perineum Pada Masa Nifas di PMB Melia Indrawati S.ST.,M.M**"

Demikian surat permohonan ini, atas perhatian dan ijin yang diberikan kami ucapkan terima kasih.

Sekretaris Dekan

Hen Setyowati, S.Si.T., M.Kes.
NIR 121703801204054

Tembusan:
1. Perringgal

LAMPIRAN 2 INFORM CONSENT PENELITIAN

PERNYATAAN PERSETUJUAN MENJADI RESPONDEN

Gambaran Pengetahuan Ibu Nifas Tentang Perawatan Luka Perineum di
PMB Melia Indrawati, S.ST,M.M

Yang bertanda tangan dibawah ini :

Nama :

Umur :

Pekerjaan :

Alamat :

Dengan ini menyatakan bahwa saya bersedia dijadikan sampel penelitian oleh Intan Pratiwi mahasiswa SI Kebidanan Trasfer Universitas Ngudi Waluyo dengan sadar tanpa paksaan dari siapapun. Demikian persetujuan ini saya buat agar di pergunakan sebagaimana semestinya.

Giri Tunggal , Januari 2022

(.....)

LAMPIRAN 3 LEMBAR KUISIONER PENELITIAN

KUISIONER PENELITIAN

GAMBARAN PENGETAHUAN IBU NIFAS TENTANG PERAWATAN LUKA PERINEUM PADA MASA NIFAS DI PMB MELIA INDRAWATI, S.ST,M.M GIRI TUNGGAL PROVINSI LAMPUNG TAHUN 2022

Tanggal :

Kode Responden :

A. Karakteristik Responden

1. Nama :
2. Umur :
3. Pendidikan :
4. Pekerjaan :

A. Petunjuk Pengisian Kuisisioner

1. Bacalah dengan teliti setiap soal dan pilihan jawabannya
2. Beri tanda silang (√) pada pilihan jawaban anda
3. Baca kembali semua pertanyaan pastikan tidak ada yang terlewatkan

No	Pertanyaan	Benar	Salah
1	Kebersihan/perawatan luka perineum (daerah kewanita) adalah salah satu tanda dari hygiene yang baik.		
2	Perawatan luka perineum (daerah kewanita) ialah membersihkan luka dari kuman		
3	Tujuan dari tindakan membersihkan luka perineum (daerah kewanita) ialah mempercepat penyembuhan.		

No	Pertanyaan	Benar	Salah
4	Tujuan perawatan luka perineum (daerah kewanitaan) adalah agar terjadi infeksi.		
5	Perawatan luka perineum (daerah kewanitaan) dapat mencegah bertambahnya kerusakan sekitar luka perineum		
6	Mencuci tangan menggunakan sabun dan air sebelum dan sesudah membersihkan luka perineum (daerah kewanitaan).		
7	Untuk menyentuh daerah vagina maupun perineum (daerah kewanitaan) tangan tidaklah harus dalam keadaan bersih		
8	Daerah luka perineum (daerah kewanitaan) ketika di basuh harus menggunakan air hangat		
9	Washlap atau handuk kecil dapat digunakan untuk mengeringkan vagina (daerah kewanitaan)		
10	Saat membasuh dari arah depan ke belakang agar tidak ada sisa-sisa kotoran yang menempel di sekitar vagina dan perineum (daerah kewanitaan)		
11	Setelah membasuh vagina maupun perineum (daerah kewanitaan), keringkan dengan handuk lembut, lalu kenakan pembalut baru		
12	Frekuensi mengganti pembalut ialah 2 kali sehari.		
13	Dengan menggunakan pembalut yang baik dan pakaian dalam yang mudah menyerap keringat dapat membuat ibu nifas senantiasa merasa nyaman		
14	Perawatan luka perineum (daerah kewanitaan) dapat dengan salep antibiotik dari dokter		

No	Pertanyaan	Benar	Salah
15	Menaburi daerah perineum (daerah kewanita-an) dengan tumbukan dedaunan menyebabkan risiko infeksi.		
16	Membiarkan pembalut penuh akan menyebabkan kuman dan bakteri bersarang.		
17	Infeksi luka perineum (daerah kewanita-an) disebabkan oleh kuman yang masuk ke daerah luka perineum.		
18	Penggunaan <i>stocking</i> dapat menghambat proses penyembuhan luka perineum (daerah kewanita-an).		
19	Pengeluaran cairan yang berbau busuk seperti nanah dari vagina (daerah kewanita-an) ibu nifas merupakan tanda infeksi		
20	Apabila ibu nifas menemui luka perineum (daerah kewanita-an) terasa nyeri disertai demam dan menggigil segera berobat ke bidan atau dokter		

LAMPIRAN 4 DATA TABULASI RESPONDEN PENELITIAN

Data Responden

No	Nama responden	Umur	Tingkat pendidikan	Pekerjaan	Jawaban		Keterangan	
					benar	salah	benar	salah
1	Ny. R	39	Menengah	Tidak bekerja	11	9	1,5,6,7,9,11,13,16,17,19,20	2,3,4,8,10,12,14,15,18
2	Ny.S	23	Menengah	Tidak bekerja	12	8	1,2,3,4,6,9,11,13,16,17,19,20	5,7,8,10,12,14,15,18
3	Ny.R	22	Menengah	Tidak bekerja	13	7	1,2,3,6,7,9,11,13,15,16,17,19,20	4,5,8,10,12,14,18
4	Ny.S	37	Menengah	Tidak bekerja	13	7	1,2,3,4,6,7,9,11,12,13,16,17,19,20	5,8,10,12,14,15,18
5	Ny.S	22	Tinggi	bekerja	17	3	1,2,3,4,6,7,8,9,10,11,13,14,15,16,17,19,20	5,12,18
6	Ny.Y	36	Tinggi	bekerja	18	2	1,2,3,4,5,6,7,8,9,10,11,13,14,15,16,17,19,20	12,18
7	Ny.S	36	Tinggi	bekerja	19	1	1,2,3,4,5,6,7,8,9,10,11,13,14,15,16,17,18,19,20	12
8	Ny.N	34	Menengah	Tidak bekerja	12	8	1,2,3,4,6,7,9,11,12,13,16,18,20	5,8,10,12,14,15,17,19
9	Ny.S	20	Menengah	Tidak bekerja	16	4	1,2,3,6,7,9,10,11,13,14,15,16,17,19,20	4,5,8,18
10	Ny.B	32	Tinggi	Tidak bekerja	15	5	1,2,3,4,6,7,8,9,11,13,14,15,16,17,19,20	5,8,10,12,18
11	Ny.T	39	Menengah	Tidak bekerja	13	7	1,2,3,6,7,9,11,12,13,16,17,19,20	4,5,8,10,14,15,18
12	Ny.L	31	Menengah	Tidak bekerja	17	3	1,2,3,5,6,7,8,9,10,11,13,14,15,1	4,12,18

							6,17,19,20	
13	Ny.I	26	Menengah	Tidak bekerja	18	2	1,2,3,4,4,6,7,8,9,10,11,13,14,15,16,17,19,20	12,18
14	Ny.W	27	Menengah	Tidak bekerja	16	4	1,2,3,4,5,6,7,9,10,11,12,13,16,17,19,20	8,14,15,18
15	Ny.S	34	Rendah	Tidak bekerja	11	9	1,3,6,9,11,13,16,17,19,20	2,4,5,8,10,12,14,15,18
16	Ny.A	33	Rendah	Tidak bekerja	9	11	1,5,6,7,9,11,13,15,20	2,3,4,8,10,12,14,16,17,18,19
17	Ny.A	18	Menengah	Tidak bekerja	14	6	1,2,3,6,8,9,11,13,14,15,16,17,19,20	4,5,7,10,12,18
18	Ny.Y	31	Tinggi	Tidak bekerja	18	2	1,2,4,5,6,7,8,9,10,11,12,13,14,15,16,17,19,20	3,18
19	Ny.W	30	Menengah	Tidak bekerja	12	8	1,2,5,6,8,9,11,13,14,17,19,20	3,4,7,10,12,15,16,18
20	Ny.L	36	Tinggi	bekerja	19	1	1,2,3,4,5,6,7,8,9,10,11,12,13,14,15,16,17,19,20	18
21	Ny.A	30	Menengah	Tidak bekerja	11	9	1,6,8,9,10,11,13,16,17,19,20	2,3,4,5,7,12,14,15,18
22	Ny.H	23	Menengah	Tidak bekerja	9	11	1,2,5,6,9,11,16,17,20	3,4,7,8,10,12,13,14,15,18,19
23	Ny.F	25	Tinggi	bekerja	17	3	1,2,3,4,5,6,7,9,10,11,13,14,15,16,17,19,20	8,12,18
24	Ny.A	32	Rendah	Tidak bekerja	13	7	1,4,6,8,9,10,11,14,15,16,17,20	2,3,5,7,12,13,18,19
25	Ny.D	20	Menengah	Tidak bekerja	10	10	1,3,6,9,11,13,16,17,19,20	2,4,5,7,8,10,12,14,15,18
26	Ny.N	32	Tinggi	bekerja	18	2	1,2,3,4,5,6,7,8,9,10,11,12,13,14,15,16,17,18,19,20	12,18
27	Ny.E	21	Menengah	Tidak bekerja	14	9	1,3,4,6,7,9,11,13,14,16,17,20	2,4,5,8,10,12,15,18,19
28	Ny.N	23	Menengah	Tidak bekerja	12	8	1,2,4,5,6,9,11,13,15,16,17,20	3,7,8,10,12,14,18,19
29	Ny.H	38	Menengah	Tidak bekerja	8	12	1,6,9,11,13,16,17,20	2,3,4,5,7,8,10,12,14,15,

								18,19
30	Ny.R	28	Rendah	Tidak bekerja	9	11	1,3,6,9,11,13,16,20	2,4,7,8,10,12,14,15,17,18,19

Lampiran hasil kategori karakteristik

Umur

		Frequency	Percent	Valid Percent	Cumulative Percent
Valid	Belum Reproduksi	1	3.3	3.3	3.3
	Reproduksi	22	73.3	73.3	76.7
	Tidak Reproduksi	7	23.3	23.3	100.0
	Total	30	100.0	100.0	

Pendidikan

		Frequency	Percent	Valid Percent	Cumulative Percent
Valid	Rendah	4	13.3	13.3	13.3
	Menengah	18	60.0	60.0	73.3
	Tinggi	8	26.7	26.7	100.0
	Total	30	100.0	100.0	

Pekerjaan

		Frequency	Percent	Valid Percent	Cumulative Percent
Valid	Bekerja	6	20.0	20.0	20.0
	Tidak Bekerja	24	80.0	80.0	100.0
	Total	30	100.0	100.0	

Tabulasi Data Responden

No Responden	Pengertian		Total Skore	%	Kriteria	Kode	Tujuan			Total Skore	%	Kriteria	Kode	Cara							
	X1.1	X1.2					X2.1	X2.2	X2.3					X3.1	X3.2	X3.3	X3.4	X3.5	X3.6	X3.7	X3.8
1	1	0	1	50	Cukup	2	0	0	1	1	33	Cukup	3	1	1	0	1	0	1	0	1
2	1	1	2	100	Baik	1	1	1	0	2	67	Kurang	2	1	0	0	1	0	1	0	1
3	1	1	2	100	Baik	1	1	0	0	1	33	Cukup	3	1	1	0	1	0	1	0	1
4	1	1	2	100	Baik	1	1	1	0	2	67	Kurang	2	1	1	0	1	0	1	0	1
5	1	1	2	100	Baik	1	1	1	0	2	67	Kurang	2	1	1	1	1	1	1	0	1
6	1	1	2	100	Baik	1	1	1	1	3	100	Baik	1	1	1	1	1	1	1	0	1
7	1	1	2	100	Baik	1	1	1	1	3	100	Baik	1	1	1	1	1	1	1	0	1
8	1	1	2	100	Baik	1	1	1	0	2	67	Kurang	2	1	1	0	1	0	1	0	1
9	1	1	2	100	Baik	1	1	0	0	1	33	Cukup	3	1	1	0	1	1	1	1	1
10	1	1	2	100	Baik	1	1	1	0	2	67	Kurang	2	1	1	0	1	0	1	0	1
11	1	1	2	100	Baik	1	1	0	0	1	33	Cukup	3	1	1	0	1	0	1	1	1
12	1	1	2	100	Baik	1	1	0	1	2	67	Kurang	2	1	1	1	1	1	1	0	1
13	1	1	2	100	Baik	1	1	1	1	3	100	Baik	1	1	1	1	1	1	1	0	1
14	1	1	2	100	Baik	1	1	1	1	3	100	Baik	1	1	1	0	1	1	1	1	1
15	1	0	1	50	Cukup	2	1	0	0	1	33	Cukup	3	1	1	0	1	0	1	0	1
16	1	0	1	50	Cukup	2	0	0	1	1	33	Cukup	3	1	1	0	1	0	1	0	1
17	1	1	2	100	Baik	1	1	0	0	1	33	Cukup	3	1	0	1	1	0	1	0	1
18	1	1	2	100	Baik	1	0	1	1	2	67	Kurang	2	1	1	1	1	1	1	1	1
19	1	1	2	100	Baik	1	0	0	1	1	33	Cukup	3	1	0	1	1	0	1	0	1
20	1	1	2	100	Baik	1	1	1	1	3	100	Baik	1	1	1	1	1	1	1	1	1
21	1	0	1	50	Cukup	2	1	1	0	2	67	Kurang	2	1	0	1	1	1	1	0	1

22	1	1	2	100	Baik	1	0	0	1	1	33	Cukup	3	1	0	0	1	0	1	0	0
23	1	1	2	100	Baik	1	1	1	1	3	100	Baik	1	1	1	0	1	1	1	0	1
24	1	0	1	50	Cukup	2	0	1	0	1	33	Cukup	3	1	0	1	1	1	1	0	0
25	1	0	1	50	Cukup	2	1	0	0	1	33	Cukup	3	1	0	0	1	0	1	0	1
26	1	1	2	100	Baik	1	1	1	1	3	100	Baik	1	1	1	1	1	1	1	0	1
27	1	0	1	50	Cukup	2	1	0	0	1	33	Cukup	3	1	1	0	1	0	1	0	1
28	1	1	2	100	Baik	1	0	1	1	2	67	Kurang	2	1	0	0	1	0	1	0	1
29	1	0	1	50	Cukup	2	0	0	0	0	0	Cukup	3	1	0	0	1	0	1	0	1
30	1	0	1	50	Cukup	2	1	0	1	2	67	Kurang	2	1	0	0	1	0	1	0	1

Total Skore	%	Kriteria	Kode	Faktor- faktor		Total Skore	%	Kriteria	Kode	Dampak					Total Skore	%	Kriteria	Kode
				X4.1	X4.2					X5.1	X5.2	X5.3	X5.4	X5.5				
5	62	Kurang	2	0	0	0	0	Cukup	3	1	1	0	1	1	4	80	Baik	1
4	50	Cukup	3	0	0	0	0	Cukup	3	1	1	0	1	1	4	80	Baik	1
5	62	Kurang	2	0	1	1	50	Cukup	2	1	1	0	1	1	4	80	Baik	1
5	62	Kurang	2	0	0	0	0	Cukup	3	1	1	0	1	1	4	80	Baik	1
7	87	Baik	1	1	1	2	100	Baik	1	1	1	0	1	1	4	80	Baik	1
7	87	Baik	1	1	1	2	100	Baik	1	1	1	0	1	1	4	80	Baik	1
7	87	Baik	1	1	1	2	100	Baik	1	1	1	1	1	1	5	100	Baik	1
5	62	Kurang	2	0	0	0	0	Cukup	3	1	0	1	0	1	3	60	Kurang	2
7	87	Baik	1	1	1	2	100	Baik	1	1	1	0	1	1	4	80	Baik	1
5	62	Kurang	2	1	1	2	100	Baik	1	1	1	0	1	1	4	80	Baik	1
6	75	Kurang	2	0	0	0	0	Cukup	3	1	1	0	1	1	4	80	Baik	1
7	87	Baik	1	1	1	2	100	Baik	1	1	1	0	1	1	4	80	Baik	1
7	87	Baik	1	1	1	2	100	Baik	1	1	1	0	1	1	4	80	Baik	1
7	87	Baik	1	0	1	1	50	Cukup	2	1	1	0	1	1	4	80	Baik	1
5	62	Kurang	2	0	0	0	0	Cukup	3	1	1	0	1	1	4	80	Baik	1
5	62	Kurang	2	0	1	1	50	Cukup	2	0	0	0	1	1	2	40	Cukup	3
5	62	Kurang	2	1	1	2	100	Baik	1	1	1	0	1	1	4	80	Baik	1
8	100	Baik	1	1	1	2	100	Baik	1	1	1	0	1	1	4	80	Baik	1
5	62	Kurang	2	1	0	1	50	Cukup	2	0	1	0	1	1	3	60	Kurang	2
8	100	Baik	1	1	1	2	100	Baik	1	1	1	0	1	1	4	80	Baik	1
6	75	Kurang	2	0	0	0	0	Cukup	3	1	1	0	1	1	4	80	Baik	1

3	37	Cukup	3	0	0	0	0	Cukup	3	1	1	0	0	1	3	60	Kurang	2
6	75	Kurang	2	1	1	2	100	Baik	1	1	1	0	1	1	4	80	Baik	1
5	62	Kurang	2	1	1	2	100	Baik	1	1	1	0	0	1	3	60	Kurang	2
4	50	Cukup	3	0	0	0	0	Cukup	3	1	1	0	1	1	4	80	Baik	1
7	87	Baik	1	1	1	2	100	Baik	1	1	1	0	1	1	4	80	Baik	1
5	62	Kurang	2	1	0	1	50	Cukup	2	1	1	0	0	1	3	60	Kurang	2
4	50	Cukup	3	0	1	1	50	Cukup	2	1	1	0	0	1	3	60	Kurang	2
4	50	Cukup	3	0	0	0	0	Cukup	3	1	1	0	0	1	3	60	Kurang	2
4	50	Cukup	3	0	0	0	0	Cukup	3	1	0	0	0	1	2	40	Cukup	3

Lampiran data hasil kuisioner SPSS

Pengertian_1.1

		Frequency	Percent	Valid Percent	Cumulative Percent
Valid	Benar	30	100.0	100.0	100.0

Pengertian1.2

		Frequency	Percent	Valid Percent	Cumulative Percent
Valid	Salah	9	30.0	30.0	30.0
	Benar	21	70.0	70.0	100.0
	Total	30	100.0	100.0	

Tujuan_2.1

		Frequency	Percent	Valid Percent	Cumulative Percent
Valid	Salah	8	26.7	26.7	26.7
	Benar	22	73.3	73.3	100.0
	Total	30	100.0	100.0	

Tujuan_2.2

		Frequency	Percent	Valid Percent	Cumulative Percent
Valid	Salah	14	46.7	46.7	46.7
	Benar	16	53.3	53.3	100.0
	Total	30	100.0	100.0	

Tujuan_2.3

		Frequency	Percent	Valid Percent	Cumulative Percent
Valid	Salah	15	50.0	50.0	50.0
	Benar	15	50.0	50.0	100.0
	Total	30	100.0	100.0	

Cara_3.1

		Frequency	Percent	Valid Percent	Cumulative Percent
Valid	Benar	30	100.0	100.0	100.0

Cara_3.2

		Frequency	Percent	Valid Percent	Cumulative Percent
Valid	Salah	10	33.3	33.3	33.3
	Benar	20	66.7	66.7	100.0
	Total	30	100.0	100.0	

Cara_3.3

		Frequency	Percent	Valid Percent	Cumulative Percent
Valid	Salah	18	60.0	60.0	60.0
	Benar	12	40.0	40.0	100.0
	Total	30	100.0	100.0	

Cara_3.4

		Frequency	Percent	Valid Percent	Cumulative Percent
Valid	Benar	30	100.0	100.0	100.0

Cara_3.5

		Frequency	Percent	Valid Percent	Cumulative Percent
Valid	Salah	17	56.7	56.7	56.7
	Benar	13	43.3	43.3	100.0
	Total	30	100.0	100.0	

Cara_3.6

		Frequency	Percent	Valid Percent	Cumulative Percent
Valid	Benar	30	100.0	100.0	100.0

Cara_3.7

		Frequency	Percent	Valid Percent	Cumulative Percent
Valid	Salah	25	83.3	83.3	83.3
	Benar	5	16.7	16.7	100.0
	Total	30	100.0	100.0	

Cara_3.8

		Frequency	Percent	Valid Percent	Cumulative Percent
Valid	Salah	2	6.7	6.7	6.7
	Benar	28	93.3	93.3	100.0
	Total	30	100.0	100.0	

Faktor_4.1

		Frequency	Percent	Valid Percent	Cumulative Percent
Valid	Salah	15	50.0	50.0	50.0
	Benar	15	50.0	50.0	100.0
	Total	30	100.0	100.0	

Faktor_4.2

		Frequency	Percent	Valid Percent	Cumulative Percent
Valid	Salah	13	43.3	43.3	43.3
	Benar	17	56.7	56.7	100.0
	Total	30	100.0	100.0	

Dampak_5.1

		Frequency	Percent	Valid Percent	Cumulative Percent
Valid	Salah	2	6.7	6.7	6.7
	Benar	28	93.3	93.3	100.0
	Total	30	100.0	100.0	

Dampak_5.2

		Frequency	Percent	Valid Percent	Cumulative Percent
Valid	Salah	3	10.0	10.0	10.0
	Benar	27	90.0	90.0	100.0
	Total	30	100.0	100.0	

Dampak_5.3

		Frequency	Percent	Valid Percent	Cumulative Percent
Valid	Salah	28	93.3	93.3	93.3
	Benar	2	6.7	6.7	100.0
	Total	30	100.0	100.0	

Dampak_5.4

		Frequency	Percent	Valid Percent	Cumulative Percent
Valid	Salah	7	23.3	23.3	23.3
	Benar	23	76.7	76.7	100.0
	Total	30	100.0	100.0	

Dampak_5.5

		Frequency	Percent	Valid Percent	Cumulative Percent
Valid	Benar	30	100.0	100.0	100.0

Lampiran total skor pengetahuan

Tolpen						
		Frequency	Percent	Valid Percent	Cumulative Percent	
Valid	8	1	3.3	3.3	3.3	
	9	2	6.7	6.7	10.0	
	10	2	6.7	6.7	16.7	
	11	3	10.0	10.0	26.7	
	12	5	16.7	16.7	43.3	
	13	4	13.3	13.3	56.7	
	14	1	3.3	3.3	60.0	
	15	1	3.3	3.3	63.3	
	16	1	3.3	3.3	66.7	
	17	4	13.3	13.3	80.0	
	18	4	13.3	13.3	93.3	
	19	2	6.7	6.7	100.0	
	Total		30	100.0	100.0	

cod_pengetahuan					
		Frequency	Percent	Valid Percent	Cumulative Percent
Valid	Baik	11	36.7	36.7	36.7
	Cukup	11	36.7	36.7	73.3
	Kurang	8	26.7	26.7	100.0
	Total	30	100.0	100.0	

Lampiran pengetahuan ibu nifas

a. pengertian perawatan luka perineum

		Kriteria_1			Cumulative
		Frequency	Percent	Valid Percent	Percent
Valid	Baik	21	70.0	70.0	70.0
	Cukup	9	30.0	30.0	100.0
	Total	30	100.0	100.0	

b. tujuan perawatan luka perineum

		Kriteria_2			Cumulative
		Frequency	Percent	Valid Percent	Percent
Valid	Baik	7	23.3	23.3	23.3
	Kurang	10	33.3	33.3	56.7
	Cukup	13	43.3	43.3	100.0
	Total	30	100.0	100.0	

c. cara perawatan luka perineum

		Kriteria_3			Cumulative
		Frequency	Percent	Valid Percent	Percent
Valid	Baik	10	33.3	33.3	33.3
	Kurang	14	46.7	46.7	80.0
	Cukup	6	20.0	20.0	100.0
	Total	30	100.0	100.0	

d. Faktor – faktor perawatan luka perineum

		Kriteria_4			Cumulative
		Frequency	Percent	Valid Percent	Percent
Valid	Baik	13	43.3	43.3	43.3
	Cukup	17	56.7	56.7	100.0
	Total	30	100.0	100.0	

e. Dampak perawatan luka perineum

		Kriteria_5			Cumulative
		Frequency	Percent	Valid Percent	Percent
Valid	Baik	21	70.0	70.0	70.0
	Kurang	7	23.3	23.3	93.3
	Cukup	2	6.7	6.7	100.0
	Total	30	100.0	100.0	

LAMPIRAN 6 DOKUMENTASI PENELITIAN

A. Dokumentasi Dengan Ibu Nifas





B.Dokumentasi dengan Ibu PMB Melia Indrawati, S.ST,M.M



C. Dokumentasi Hasil Kuisisioner Penelitian

NY. UPE Sekeloa 31 Th SMA
 Tr. Nimal 27 Th SMA
 Perawat P:3
 TH
 KUISIONER PERAWATAN LUKA PERINEUM PADA IBU NIFAS

No	Pertanyaan	Benar	Salah
1	Kebersihan/perawatan luka perineum (daerah kewanitaan) adalah salah satu tanda dari hygiene yang baik	✓	
2	Perawatan luka perineum (daerah kewanitaan) ialah membersihkan luka dari kuman	✓	
3	Tujuan dari tindakan membersihkan luka perineum (daerah kewanitaan) ialah mempercepat penyembuhan.	✓	
4	Tujuan perawatan luka perineum (daerah kewanitaan) adalah agar terjadi infeksi.		✓
5	Perawatan luka perineum (daerah kewanitaan) dapat mencegah bertambahnya kerusakan sekitar luka perineum	✓	
6	Mencuci tangan menggunakan sabun dan air sebelum dan sesudah membersihkan luka perineum (daerah kewanitaan)	✓	
7	Untuk menyemah daerah vagina maupun perineum (daerah kewanitaan) tangan tidak boleh dalam keadaan bersih		✓
8	Daerah luka perineum (daerah kewanitaan) ketika di basuh harus menggunakan air hangat.	✓	
9	Washlap atau handuk kecil dapat digunakan untuk mengeringkan vagina (daerah kewanitaan)	✓	
10	Saat membasuh dari arah depan ke belakang agar tidak ada sisa-sisa kotoran yang menempel di sekitar vagina dan perineum (daerah kewanitaan)	✓	

B:16
S:4

11	Setelah membasuh vagina maupun perineum (daerah kewanitaan), keringkan dengan handuk lembut, lalu kenakan pembalut baru	✓	
12	Frekuensi mengganti pembalut ialah 2 kali sehari.	✓	
13	Dengan menggunakan pembalut yang baik dan pakaian dalam yang mudah menyerap keringat dapat membuat ibu nifas senantiasa merasa nyaman	✓	
14	Perawatan luka perineum (daerah kewanitaan) dapat dengan salep antibiotik dari dokter		✓
15	Menaburi daerah perineum (daerah kewanitaan) dengan tumbukan dedaunan menyebabkan risiko infeksi.		✓
16	Membiarkan pembalut penuh akan menyebabkan kuman dan bakteri berarang.	✓	
17	Infeksi luka perineum (daerah kewanitaan) disebabkan oleh kuman yang masuk ke daerah luka perineum.	✓	
18	Penggunaan stocking dapat menghambat proses penyembuhan luka perineum (daerah kewanitaan)		✓
19	Pengeluaran cairan yang berbau busuk seperti nanah dari vagina (daerah kewanitaan) ibu nifas merupakan tanda infeksi	✓	
20	Apabila ibu nifas menemui luka perineum (daerah kewanitaan) terasa nyeri disertai demam dan menggigil segera berobat ke bidan atau dokter	✓	

11	Setelah membasuh vagina maupun perineum (daerah kewanitaan), keringkan dengan handuk lembut, lalu kenakan pembalut baru	✓	
12	Frekuensi mengganti pembalut ialah 2 kali sehari.	✓	
13	Dengan menggunakan pembalut yang baik dan pakaian dalam yang mudah menyerap keringat dapat membuat ibu nifas senantiasa merasa nyaman	✓	
14	Perawatan luka perineum (daerah kewanitaan) dapat dengan salep antibiotik dari dokter		✓
15	Menaburi daerah perineum (daerah kewanitaan) dengan tumbukan dedaunan menyebabkan risiko infeksi.		✓
16	Membiarkan pembalut penuh akan menyebabkan kuman dan bakteri berarang.	✓	
17	Infeksi luka perineum (daerah kewanitaan) disebabkan oleh kuman yang masuk ke daerah luka perineum.	✓	
18	Penggunaan stocking dapat menghambat proses penyembuhan luka perineum (daerah kewanitaan)	✓	
19	Pengeluaran cairan yang berbau busuk seperti nanah dari vagina (daerah kewanitaan) ibu nifas merupakan tanda infeksi	✓	
20	Apabila ibu nifas menemui luka perineum (daerah kewanitaan) terasa nyeri disertai demam dan menggigil segera berobat ke bidan atau dokter	✓	

12 8

NY. Eka Safira 21 An. SMP
 Tr. Jufandi 27 Th SMA
 Minat sukur Bandung









sdah l




KUISIONER PERAWATAN LUKA PERINEUM PADA IBU NIFAS

No	Pertanyaan	Benar	Salah
1	Kebersihan/perawatan luka perineum (daerah kewanitaan) adalah salah satu tanda dari hygiene yang baik.	✓	
2	Perawatan luka perineum (daerah kewanitaan) ialah membersihkan luka dari kuman		✓
3	Tujuan dari tindakan membersihkan luka perineum (daerah kewanitaan) ialah mempercepat penyembuhan.	✓	
4	Tujuan perawatan luka perineum (daerah kewanitaan) adalah agar terjadi infeksi.	✓	
5	Perawatan luka perineum (daerah kewanitaan) dapat mencegah bertambahnya kerusakan sekitar luka perineum		✓
6	Mencuci tangan menggunakan sabun dan air sebelum dan sesudah membersihkan luka perineum (daerah kewanitaan)	✓	
7	Untuk menyemah daerah vagina maupun perineum (daerah kewanitaan) tangan tidak boleh dalam keadaan bersih		✓
8	Daerah luka perineum (daerah kewanitaan) ketika di basuh harus menggunakan air hangat.	✓	
9	Washlap atau handuk kecil dapat digunakan untuk mengeringkan vagina (daerah kewanitaan)	✓	
10	Saat membasuh dari arah depan ke belakang agar tidak ada sisa-sisa kotoran yang menempel di sekitar vagina dan perineum (daerah kewanitaan)	✓	

LAMPIRAN 7 BUKTI KONSULTASI
LEMBAR KONSUL PEMBIMBING 1

Nama : Intan Pratiwi
 Nim : 152201091
 Judul : Gambaran Pengetahuan Ibu Nifas Tentang Perawatan Luka Pada Masa Nifas
 Pembimbing : Risma Aliviani P, S.Si.T.,MPH

No	Hari / Tanggal	Catatan bimbingan / Hasil konsul	Paraf Pembimbing
1.	Jum'at 8/10/2021	1. Perbaiki latar belakang sesuaikan dg judul yg diambil 2.Perbaiki parafrase di tiap paragra 3.Lakukan Studi Pendahuluan 4.Perbaiki Tujuan dan manfaat	
2.	Sabtu 6/11/2021	1.Perbaiki sesuai masukan pembimbing mulai latbel-Tujuan 2.Lakukan stupen 3.Perhatikan sistematika penulisan	
3.	Rabu 10/11/2021	1. Para frase bab 1 2. Pengaturan tulisan	
4.	Jum'at 19/11/2021	1.Perbaiki bab 1, 2 sesuai masukan 2.pembimbing sesuai hasil konsultasi lewat siacad dan VC 3.Lanjut kerangka teori dan konsep	
5.	Rabu 01/12/2021	1. perbaiki bab 1 , lat bel, tujuan sesuai hasil bimbingan melalui VC 2. Tambahkan materi pengetahuan dan perawatan luka perineum 3. perbaiki kerangka teori dan konsep	
6.	Kamis 09/12/2021	1. tambahkan permasalahan nifas 2. Tambahkan tujuan penelitian 3. perbaiki kerangka konsep 4. lanjt bab 3	
7.	Kamis 16/12/2021	1.Perbaiki bab 3 bagian definisi operasional 2.Tambahkan kisi-kisi kuisoner 3.Buat Inform Consent Penelitian	
8.	Selasa 28/12/2021	1. revisi sesuai masukan saat bimbingan melalui 2. teknik pengambilan sampel tidak sesuai 3. Kisi2 kuesioner belum tepat dan lengkap 4. lampiran kuesioner belum dilampirkan	

No	Hari / Tanggal	Catatan bimbingan / Hasil konsul	Paraf Pembimbing
9.	Sabtu 01/12/2021	Acc Penelitian	
10.	Kamis 03/02/2022	<ol style="list-style-type: none"> 1. Bab IV diperbaiki, tambahkan gambaran lokasi penelitian 2. Tambahka bab V 3. Sertakan lampiran 	
11.	Minggu 06/02/2022	<ol style="list-style-type: none"> 1. Perbaiki Bab IV 2. Tambahkan lengkap Lampiran 	
12.	Senin 07/02/2022	<ol style="list-style-type: none"> 1. Acc bab 4 dan bab 5 2. Cek turnitin 	