



**HUBUNGAN PARITAS DAN BERAT BADAN BAYI LAHIR  
DENGAN KEJADIAN RUPTURE PERINEUM  
PADA PERSALINAN NORMAL**

**SKRIPSI**

Oleh :  
**INDAH NURMALA SARI**  
152201022

**PROGRAM STUDI SARJANA KEBIDANAN TRANSFER  
FAKULTAS ILMU KESEHATAN  
UNIVERSITAS NGUDI WALUYO  
TAHUN 2021**



**HUBUNGAN PARITAS DAN BERAT BADAN BAYI LAHIR  
DENGAN KEJADIAN RUPTURE PERINEUM  
PADA PERSALINAN NORMAL**

**SKRIPSI**

Diajukan sebagai salah satu syarat untuk memperoleh gelar sarjana

Oleh :  
**INDAH NURMALA SARI**  
152201022

**PROGRAM STUDI SARJANA KEBIDANAN TRANSFER  
FAKULTAS ILMU KESEHATAN  
UNIVERSITAS NGUDI WALUYO  
2020**

**HALAMAN PERSETUJUAN**

**HUBUNGAN PARITAS DAN BERAT BADAN BAYI LAHIR  
DENGAN KEJADIAN RUPTURE PERINEUM  
PADA PERSALINAN NORMAL**

disusun oleh :


**INDAH NURMALA SARI**  
152201022

**PROGRAM STUDI SARJANA KEBIDANAN TRANSFER  
FAKULTAS ILMU KESEHATAN  
UNIVERSITAS NGUDI WALUYO**

Telah diperiksa dan disetujui oleh pembimbing serta telah diperkenankan untuk diujikan

Ungaran, 31 Januari 2022

**Pembimbing**



Ari Widyarningsih, S.Si.T, M.Tr.Keb  
NIDN. 0630018903

## HALAMAN PENGESAHAN

Skripsi berjudul :  
**HUBUNGAN PARITAS DAN BERAT BADAN BAYI LAHIR  
DENGAN KEJADIAN RUPTURE PERINEUM  
PADA PERSALINAN NORMAL**

Disusun oleh :  
INDAH NURMALA SARI  
152201022

Telah dipertahankan di depan Tim Penguji Skripsi Program Studi Sarjana  
Kebidanan

Fakultas Ilmu Kesehatan, Universitas Ngudi Waluyo, Pada :

Hari :


Tanggal :


**Tim Penguji : Ketua/Pembimbing**

  
Ari Widyarningsih, S.Si.T.,M.Tr.Keb  
NIDN. 0630018903

Penguji 1

Penguji 2

  
Kartika Sari, S.Si.T.,M.Keb  
NIDN.0616047901

  
Isri Nasifah, S.Si.T.,M.Keb  
NIDN.0601028002

Ketua Program Studi

Dekan Fakultas Kesehatan

  
Luvy Dian Afriyanti, S.Si.T.,M.Kes  
NIDN. 0627048302

  
Eko Susilo, S.Kep.,Ns.,M.Kep.  
NIDN. 0627097501



## PERNYATAAN ORISINALITAS

Yang bertanda tangan dibawah ini saya,

Nama : Indah Nurmala Sari

NIM : 152201022

Prodi : S1 Kebidanan

Dengan ini menyatakan bahwa :

1. Skripsi berjudul **“HUBUNGAN PARITAS DAN BERAT BADAN BAYI LAHIR DENGAN KEJADIAN RUPTURE PERINEUM PADA PERSALINAN NORMAL”** adalah karya ilmiah asli dan belum pernah diajukan untuk mendapatkan gelar akademik apapun di Perguruan Tinggi manapun
2. Skripsi ini merupakan ide dan hasil karya murni saya yang dibimbing dan dibantu oleh tim pembimbing dan narasumber
3. Skripsi ini tidak memuat karya atau pendapat orang lain yang telah dipublikasikan kecuali secara tertulis dicantumkan dalam naskah sebagai acuan dengan menyebut nama pengarang dan judul aslinya serta dicantumkan dalam daftar pustaka
4. Pernyataan ini saya buat dengan sesungguhnya dan apabila dikemudian hari terdapat penyimpangan dan ketidak benaran didalam pernyataan ini, saya bersedia menerima sanksi akademik berupa pencabutan gelar yang telah saya peroleh dan sanksi lain dengan norma yang berlaku di Universitas Ngudi Waluyo

Pembimbing



Ari Widyaningsih, S.Si.T,M.Tr.Keb  
NIDN. 0630018903

Semarang, Januari 2022

Yang membuat pernyataan,



Indah Nurmala Sari

## HALAMAN KESEDIAAN PUBLIKASI

Yang bertanda tangan dibawah ini :

Nama : Indah Nurmala Sari

NIM : 152201022

Program Studi/Fakultas : S1 Kebidanan Transfer/ Ilmu kesehatan

Menyatakan memberi wewenang kepada Universitas Ngudi Waluyo untuk menyimpan, mengalih media/ informasi. merawat, dan mempublikasikan skripsi saya dengan judul “ **Hubungan Paritas Dan Berat Badan Bayi Lahir Dengan Kejadian Rupture Perineum Pada Persalinan Normal** “ untuk kepentingan akademik.

Ungaran, 31 Januari 2022

A handwritten signature in black ink, appearing to be 'as' followed by a stylized name.

(Indah Nurmala Sari)

Nim 152201022



Universitas Ngudi Waluyo  
Program Studi Sarjana Kebidanan, Fakultas Ilmu  
Kesehatan Skripsi, januari 2022  
Indah Nurmala Sari  
Ari Widyaningsih 0630018903

## **Hubungan Paritas Dan Berat Badan Bayi Lahir Dengan Kejadian Rupture Perineum Pada Persalinan Normal**

### **Abstrak**

**Latar Belakang :** Rupture perineum merupakan laserasi yang terjadi pada perineum ketika bayi dilahirkan baik secara spontan maupun dengan tindakan. Robekan perineum umumnya terjadi dibagian garis tengah perineum dan dapat meluas apabila kepala janin lahir sangat cepat. Robekan perineum umum terjadi pada ibu yang melahirkan anak pertama. Robekan jalan lahir harus segera diatasi karena dapat menyebabkan perdarahan dalam jumlah yang sedikit dan bisa juga sangat banyak. Resiko yang timbul akibat robekan adalah perdarahan. Robekan perineum dapat diatasi dengan cara melakukan penjahitan yang mengalami laserasi pada perineum sehingga perineum dapat menyatu kembali dan menghentikan perdarahan. Penelitian ini bertujuan untuk mengetahui hubungan paritas dan berat badan bayi lahir dengan kejadian ruptur perineum pada persalinan normal”.

**Metode :** Pada penelitian ini menggunakan metode penelitian kuantitatif dengan pendekatan *cross-sectional* Populasi dalam penelitian ini adalah semua ibu yang melahirkan normal pada bulan januari – desember 2020 yang tercatat dalam buku register partus di PMB Sri Marya Gorecty, S.Tr.Keb jumlah ibu bersalin sebanyak 84 orang. Teknik pengambilan sampel yang digunakan adalah purposive sampling. Analisa dalam penelitian ini menggunakan Analisa *univariat* dan *bivariat*.

**Hasil :** Hasil penelitian ini menunjukkan hasil uji *Chi Square* paritas terhadap kejadian ruptur perineum diperoleh p-value 0,000 <0,05 dan nilai OR 10,18, uji *Chi Square* berat badan bayi lahir terhadap kejadian ruptur perineum diperoleh p-value 0,627 dan nilai OR 2,45

**Kesimpulan :** Ada hubungan antara paritas dengan kejadian ruptur perineum , tidak ada hubungan antara berat badan bayi lahir dengan kejadian ruptur perineum di PMB Sri Marya Gorecty, S.Tr.Keb tahun 2020

**Saran :** Perlunya suatu penelitian lebih mendalam tentang factor – factor yang lain yang berhubungan dengan ruptur perineum dengan variable lain yang belum diungkapkan sebelumnya sehingga didapatkan hasil yang lebih luas dan mendalam

**Kata Kunci :** Rupture Perineum, Paritas, Berat Badan Bayi Lahir

**Referensi :** 26 (2011-2020)

Ngudi Waluyo University  
Bachelor Of Midwefery Study Program, Faculty Of Sciences  
Thesis Health, January 2022  
Indah Nurmala Sari  
Ari Widyaningsih 0630018903

**ABSTRAC**  
**RELATION BEETWEN PARITAS AND WEIGHT BIRTH BABY WITH  
THE EVENT RUPTURE PERINEUM AT NORMAL LABOR**

**Background:** Rupture perineum is a laceration that occurs in the perineum when the baby is born either spontaneously or by action. The tear of the perineum occurs in the middle line of the perineum and can expand when the head of the fetus is born very quickly. Perineal tearing is common in mothers who give birth to their first child. Birth canal tears should be treated immediately because they can cause bleeding in small amounts and can also be very much. The risk that arises from a tear is bleeding. Perineal tearing can be overcome by doing a tailoring that has a laceration to the perineum so that the perineum can recombine and stop bleeding. This study aims to find out the relationship of parity and the weight of babies born with the incidence of rupture perineum in normal labor"

**Method:** In this study using quantitative research methods with a cross-sectional approach Population in this study are all mothers who gave birth normally in January - December 2020 recorded in the register partus book in PMB Sri Marya Gorecty, S.Tr.Keb number of maternity mothers as many as 84 people. The sampling technique used is purposive sampling. The analysis in this study uses univariate and bivariate analysis.

**Results:** The results of this study showed the results of the Chi Square parity test on the incidence of rupture perineum obtained p-value  $0.000 < 0.05$  and OR value 10.18, Chi Square test of birth weight to the incidence of rupture perineum obtained p-value 0.627 and OR value 2.45

**Conclusion :** There is a relationship between parity and rupture perineum, there is no relationship between the weight of the baby born and the incidence of rupture perineum in PMB Sri Marya Gorecty, S.Tr.Keb in 2020

**Advice:** The need for a more in-depth study of other factors related to rupture perineum with other variables that have not been previously disclosed so that results are obtained more broadly and in-depth

**Keywords : Rupture Perineum, Parity, Birth Weight of Babies**  
**Referensi : 26 (2011-2020)**



## DAFTAR RIWAYAT HIDUP



Nama : Indah Nurmala Sari

Tempat, Tanggal, Lahir : Nyukang Harjo, 05 November 1998

Status : Belum Menikah

Alamat : Payung Batu Rt.010/Rw.003 Kecamatan Pubian  
Kabupaten Lampung Tengah

Telepon : 082285106453

E-mail : [indahnurmalasari0511@gmail.com](mailto:indahnurmalasari0511@gmail.com)

Riwayat Pendidikan :

1. SD Negeri 2 Payung Batu : 2004 – 2010
2. SMP Negeri 2 Pubian : 2010 – 2013
3. SMKN 1 Gading Rejo : 2013 – 2016
4. STIKes Muhammadiyah Pringsewu : 2016 – 2019

## **MOTTO**

*Dan janganlah kamu (merasa) lemah, dan jangan (pula) bersedih hati, sebab kamu paling tinggi (derajatnya), jika kamu orang beriman*

*(Q.S Ali ' Imran :139)*

## **KATA PENGANTAR**

Puji dan syukur atas kehadiran Allah SWT, Yang telah membrikan Rahmat, Ridho, dan Hidayah-Nya sehingga penulis dapat menyelesaikan skripsi yang berjudul “Hubungan Paritas dan Berat Badan Bayi Lahir Dengan Kejadian Rupture Perineum Pada Persalinan Normal”. Skripsi ini disusun untuk memenuhi tugas akhir sebagai syarat dalam menyelesaikan Pendidikan Program Studi Program Sarjana Kebidanan di Fakultas Ilmu Kesehatan Universitas Ngudi Waluyo.

Pada kesempatan ini penulis menyadari bahwa dalam penyusunan skripsi ini telah banyak memperoleh bimbingan, asuhan, motivasi, semangat, serta dorongan dari berbagai pihak. Oleh karena itu pada kesempatan ini penulis menyampaikan ucapan terimakasih kepada :

1. Prof. Dr. Subyantoro, M.Hum, selaku Rektor Universitas Ngudi Waluyo.
2. Eko Susilo, S.Kep.,Ns.,M.Kep, selaku Dekan Fakultas Ilmu Kesehatan Universitas Ngudi Waluyo.
3. Luvi Dian Afriyani, S.SiT.,M.Kes, selaku Ketua Program Studi Kebidanan Program Sarjana Universitas Ngudi Waluyo.
4. Ari Widyaningsih, S.Si.T,M.Tr.Keb selaku Dosen Pembimbing dalam penyusunan skripsi yang telah bersedia meluangkan waktunya untuk memberikan bimbingan dan motivasi peneliti dalam menyusun skripsi hingga selesai.

5. Seluruh Dosen dan Staf Program Studi Kebidanan Program Sarjana Universitas Ngudi Waluyo.
6. Sri Marya Gorecty, STr.,Keb yang telah memberikan saya izin untuk melakukan penelitian
7. Untuk kedua orang tua serta keluarga yang sudah turut memberikan dukungan
8. Semua pihak yang telah membantu penulis menyelesaikan skripsi ini.

Semoga Allah SWT senantiasa melimpahkan kebaikan kepada semua pihak sebagai imbalan atas segala ama kebaikan dan bantuannya. Semoga skripsi ini berguna bagi semua orang.

Ungaran, Januari 2022

A handwritten signature in black ink, appearing to be 'ar' followed by a stylized name.

Indah Nurmala Sari

## DAFTAR ISI

	<b>Halaman</b>
<b>HALAMAN SAMPUL</b> .....	<b>i</b>
<b>HALAMAN JUDUL</b> .....	<b>ii</b>
<b>HALAMAN PERSETUJUAN</b> .....	<b>iii</b>
<b>HALAMAN PENGESAHAN</b> .....	<b>iv</b>
<b>PERNYATAAN ORISINALITAS</b> .....	<b>v</b>
<b>HALAMAN KESEDIAAN PUBLIKASI</b> .....	<b>vi</b>
<b>ABSTRAK</b> .....	<b>vii</b>
<b>ABSTRACT</b> .....	<b>viii</b>
<b>DAFTAR RIWAYAT HIDUP</b> .....	<b>ix</b>
<b>MOTTO</b> .....	<b>x</b>
<b>KATA PENGANTAR</b> .....	<b>xi</b>
<b>DAFTAR ISI</b> .....	<b>xiii</b>
<b>DAFTAR TABEL</b> .....	<b>xv</b>
<b>DAFTAR GAMBAR</b> .....	<b>xvi</b>
<b>DAFTAR LAMPIRAN</b> .....	<b>xvii</b>
 <b>BAB I PENDAHULUAN</b>	
A. Latar Belakang .....	1
B. Rumusan Masalah .....	4
C. Tujuan Penelitian.....	4
D. Manfaat Penelitian.....	5
 <b>BAB II TINJAUAN PUSTAKA</b>	
A. Tinjauan Teoritis .....	6
1. Persalinan .....	6
2. Rupture Perineum.....	28
3. Tinjauan Tentang Faktor Resiko Terjadinya Rupture Perineum .....	47
B. Kerangka Teoritis Rupture Perineum.....	50
C. Kerangka Konsep .....	51
D. Hipotesis Penelitian.....	51

### **BAB III METODE PENELITIAN**

A. Desain dan Jenis Penelitian .....	52
B. Lokasi dan Waktu Penelitian.....	53
C. Subjek Penelitian.....	53
D. Definisi Operasional.....	54
E. Variabel Penelitian .....	55
F. Pengumpulan Data .....	56
G. Pengolahan Data.....	58
H. Analisa Data .....	60

### **BAB IV HASIL DAN PEMBAHASAN**

A. Gambaran Umum Lokasi Penelitian .....	61
B. Hasil Penelitian .....	61
C. Pembahasan .....	66
D. Keterbatasan penelitian .....	72

### **BAB V PENUTUP**

A. Kesimpulan.....	71
B. Saran.....	74

### **DAFTAR PUSTAKA**

### **LAMPIRAN**

