

BAB III


HASIL

A. Karakteristik Artikel

Memaparkan hasil dari 7 artikel yang dilakukan *review* berdasarkan karakteristik dari masing-masing artikel, berikut ini hasil telaah dari 7 artikel yang di *review*:

1. Identitas Artikel

Identitas artikel yang di *review* dalam penelitian ini digambarkan berdasarkan nama jurnal.

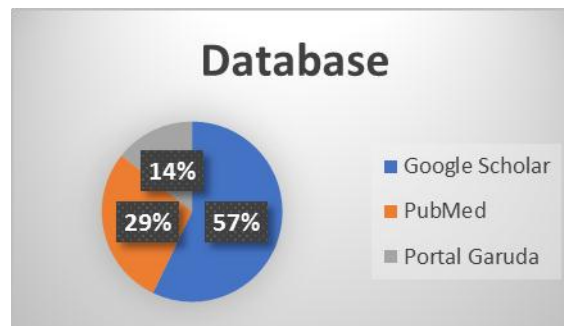


Gambar 3.1 Nama Jurnal yang di *Review*

Berdasarkan gambar diatas, menunjukkan jurnal yang di *review* sebagian besar adalah Journal Endurance (29%), Forum Ilmiah (14%), Jurnal Ners Indonesia (14%), *Advances in Health Science Research* (14%),

International Journal of Reseach Studies in Psychology (14%),
International Journal of Nursing Studies (14%)

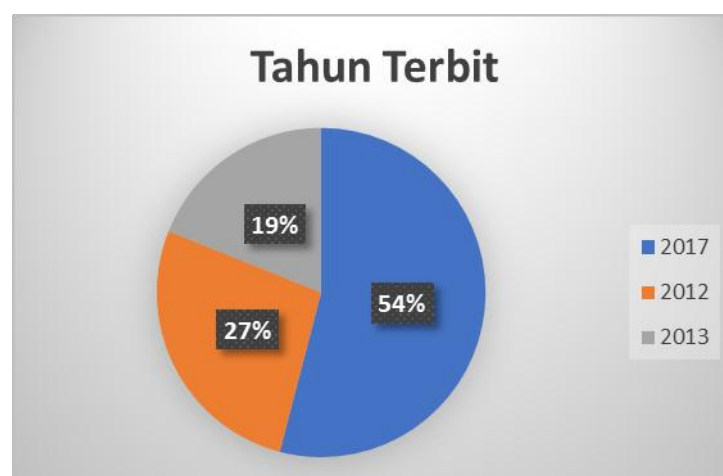
Identitas artikel yang di *review* dalam penelitian ini digambarkan berdasarkan institusi penerbit jurnal.



Gambar 3.2 Institusi Penerbit Jurnal yang di *Review*

Berdasarkan gambar diatas, menunjukkan jurnal yang di *review* sebagian besar diterbitkan oleh *Google Scholar* (57%), lebih banyak dari pada yang diterbitkan oleh Portal Garuda (14%), dan *PubMed* (29%).

Identitas artikel yang di *review* dalam penelitian ini digambarkan berdasarkan tahun terbit.

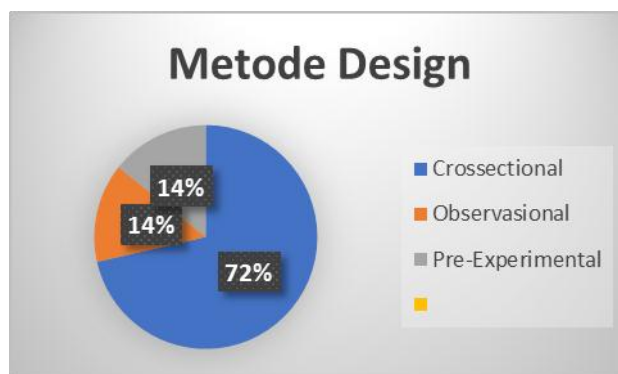


Gambar 3.3 Tahun Penerbit Jurnal yang di *Review*

Berdasarkan gambar diatas, menunjukkan jurnal yang di *review* semuanya diterbitkan pada tahun 2017 (54%), tahun 2012 (27%) dan tahun 2013 (19%).

2. Metode Penelitian

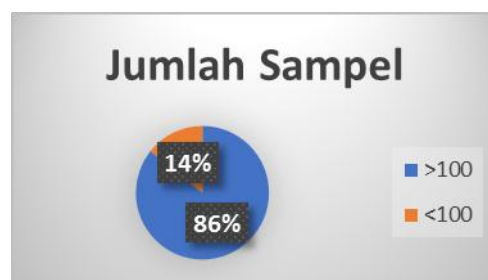
Metode penelitian dari artikel yang di *review* dalam penelitian ini digambarkan berdasarkan desain.



Gambar 3.4 Metode Penelitian Jurnal yang di *Review* Berdasarkan Desain

Gambar diatas menunjukkan metode penelitian dari artikel yang di *review* dalam penelitian ini berdasarkan desain sebagian besar *crossectional* (72%) lebih banyak dari Pre-Experimental (14%) observasional (14%).

Metode penelitian dari artikel yang di *review* dalam penelitian ini digambarkan berdasarkan jumlah sampel



Gambar 3.5 Metode Penelitian Jurnal yang di *Review*

Berdasarkan Jumlah Sampel

Gambar diatas menunjukkan metode penelitian dari artikel yang di *review* dalam penelitian ini berdasarkan jumlah sampel sebagian besar jumlah sampel yang diteliti kurang dari 100 orang (86%), lebih banyak dari pada yang lebih dari 100 orang (14%).

Metode penelitian dari artikel yang di *review* dalam penelitian ini digambarkan berdasarkan teknik sampling.

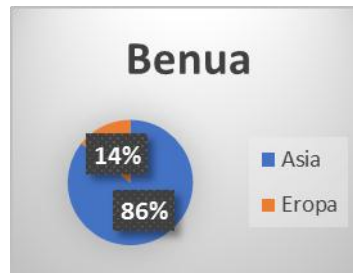


Gambar 3.6 Metode Penelitian Jurnal yang di *Review* Berdasarkan Teknik Sampling

Gambar diatas menunjukkan metode penelitian dari artikel yang di *review* dalam penelitian ini berdasarkan teknik sampling sebagian besar *Random sampling* (41%), lebih banyak dari pada *Purposive* (28%), *accidental sampling* (14%), *Convensence sampling* (17%).

B. *Site Study* (benua, negara, propinsi, kabupaten/kota)

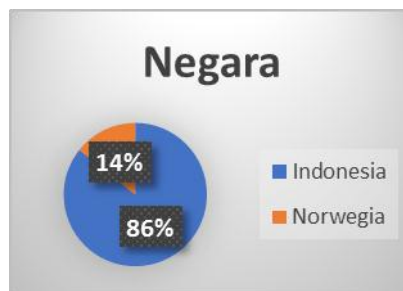
Site study artikel yang di *review* dalam penelitian ini menunjukkan tempat pelaksanaan penelitian yang digambarkan berdasarkan benua.



Gambar 3.7 *Site Study* Penelitian Jurnal yang di *Review* Berdasarkan Benua

Gambar diatas menunjukkan *site study* artikel yang di *review* dalam penelitian ini berdasarkan benua tempat pelaksanaan penelitian sebagian besar dilakukan di Asia (86%), lebih banyak dari pada di Eropa (14%).

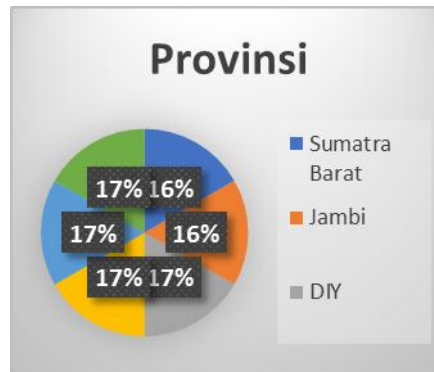
Site study artikel yang di *review* dalam penelitian ini menunjukkan tempat pelaksanaan penelitian yang digambarkan berdasarkan negara.



Gambar 3.8 *Site Study* Penelitian Jurnal yang di *Review* Berdasarkan Negara

Gambar diatas menunjukkan *site study* artikel yang di *review* dalam penelitian ini berdasarkan negara tempat pelaksanaan penelitian sebagian besar dilakukan di Indonesia (86%), lebih banyak dari pada di Norwegia (14%).

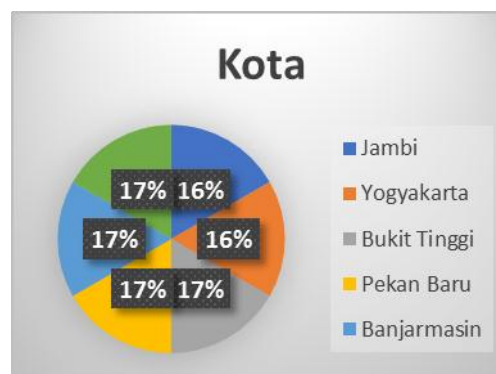
Site study artikel yang di *review* dalam penelitian ini menunjukkan tempat pelaksanaan penelitian yang digambarkan berdasarkan provinsi



Gambar 3.9 *Site Study* Penelitian Jurnal yang di *Review* Berdasarkan Provinsi

Gambar diatas menunjukkan *site study* artikel yang di *review* dalam penelitian ini berdasarkan provinsi tempat pelaksanaan penelitian dilakukan di Sumatra Barat (16%), di Jambi (16%), Sumsel (10,0%), DIY, Riau, Kalimantan Selatan dan Western Norway (17%).

Site study artikel yang di *review* dalam penelitian ini menunjukkan tempat pelaksanaan penelitian yang digambarkan berdasarkan kota.



Gambar 3.10 *Site Study* Penelitian Jurnal yang di *Review* Berdasarkan Kota

Gambar diatas menunjukkan *site study* artikel yang di *review* dalam penelitian ini berdasarkan kota tempat pelaksanaan penelitian di Jambi dan Yogyakarta (16%), di Bukit Tinggi, Pekan Baru, Banjarmasin dan Bergn (17%).

