



**UMUR IBU DAN BERAT BADAN LAHIR BERHUBUNGAN
DENGAN KEJADIAN RUPTURE PERINEUM
DI PMB NY.M**

SKRIPSI

Oleh :

RIA MA'RIFAH
NIM. 152191197

**PROGRAM STUDI KEBIDANAN PROGRAM SARJANA
FAKULTAS KESEHATAN
UNIVERSITAS NGUDI WALUYO
TAHUN 2021**



**UMUR IBU DAN BERAT BADAN LAHIR BERHUBUNGAN
DENGAN KEJADIAN RUPTURE PERINEUM
DI PMB NY.M**

SKRIPSI

Diajukan sebagai salah satu syarat untuk memperoleh gelar sarjana

Oleh :

RIA MA'RIFAH
NIM. 152191197

**PROGRAM STUDI KEBIDANAN PROGRAM SARJANA
FAKULTAS KESEHATAN
UNIVERSITAS NGUDI WALUYO
TAHUN 2021**

HALAMAN PERSETUJUAN

Skripsi Berjudul :

UMUR IBU DAN BERAT BADAN LAHIR BERHUBUNGAN DENGAN KEJADIAN RUPTURE PERINEUM DI PMB NY.M

Disusun oleh :

RIA MA'RIFAH

152191197

PROGRAM STUDI KEBIDANAN PROGRAM SARJANA
FAKULTAS KESEHATAN
★ UNIVERSITAS NGUDI WALUYO ★

Telah diperiksa dan disetujui oleh pembimbing serta telah
diperkenankan untuk diujikan

Ungaran, 10 Februari 2021

Pembimbing



Ida Sofiyanti, S.SiT., M.Keb

NIDN. 0602018501

HALAMAN PENGESAHAN


Skripsi Berjudul :
**UMUR IBU DAN BERAT BADAN LAHIR BERHUBUNGAN
DENGAN KEJADIAN RUPTURE PERINEUM DI PMB NY.M**

Disusun oleh :
RIA MA'RIFAH
NIM.152191197


Telah Dipertahankan Di Depan Tim Penguji Skripsi Program Studi Kebidanan
Program Sarjana Fakultas Kesehatan Universitas Ngudi Waluyo, pada :

Hari : Rabu
Tanggal : 10 Februari 2021


Tim Penguji :
Ketua/Pembimbing Utama


Ida Sofiyanti, S.SiT.,M.Keb
NIDN.0602018501

Anggota/Penguji I


Kartika Sari, S.SiT.,M.Keb
NIDN. 0616047901

Anggota/Penguji 2


Hapsari Windayanti, S.SiT.,M.Keb
NIDN.0628018401

Ketua Program Studi


Luvi Dian Afriyani, S.SiT.M.Kes
NIDN.0627048302

Dekan Fakultas Kesehatan


Rosalina, S.Kp.,M.Kes
NIDN. 0621127102

LEMBAR PERSEMBAHAN

MOTTO:

1. Anda tidak akan mendapatkan sesuatu, bila Anda hanya menunggu
2. Dua Hal yang Harus Kamu Lupakan dalam Hidup ini, Pertama Kebaikan Kamu kepada Orang Lain, dan Kedua Kesalahan Orang Lain Kepada Kamu.
3. Aku sekarang adalah hasil dari masa laluku, dan masa depanku tergantung pada diriku sekarang.
4. Tidak ada kesuksesan melainkan dengan pertolongan Allah

Kupersembahkan Kepada:

1. Kedua orang tuaku tercinta sebagai darma bakti ananda, ku berikan kebahagiaan ini atas segala pengorbananmu karena selalu mengasihi ku, menyayangi ku, dan selalu mengiringi setiap langkah ku dengan do'a
2. Seluruh Keluarga Besarku yang selama ini selalu mensportku sampai sekarang ini.
3. Pembimbingku yang dengan sabar membimbing, mengajari serta memberikan saran sehingga dapat diselesaikan tepat pada waktunya
4. Almamater-Ku tercinta

RIWAYAT HIDUP



1. Nama : Ria Ma'rifah
2. Tempat/Tanggal Lahir : OKU Timur, 25 Agustus 1998
3. Jenis Kelamin : Perempuan
4. Agama : Islam
5. Nama orang tua
 - Ayah : Kholilurahman
 - Ibu : Nurhayatin
6. Status dalam keluarga : Anak ke 2 dari 2 saudara
7. Alamat : Desa Sukanegara, RT/RW 01/01,
Kecamatan Belitang III, Kabupaten OKU Timur, Provinsi Sumatra Selatan
8. Email : riamarifah@gmail.com
9. No Hp/WA : 087768409163
10. Riwayat Pendidikan
 - a. TK Darussalam Suka Negara lulus tahun 2003
 - b. SD Negeri Suka Negara lulus tahun 2010
 - c. MTs Darul Ulum Karang Sari lulus tahun 2013
 - d. MAN 1 Belitang lulus tahun 2016
 - e. D III Kebidanan STIKES 'Aisyiyah Palembang lulus tahun 2019
 - f. Tercatat Mahasiswa Universitas Ngudi Waluyo 2019-sekarang

PERNYATAAN ORISINILITAS

Yang bertandatangan di bawah ini saya,

Nama : Ria Ma'rifah

Nim : 152191197

Mahasiswa : Program Studi Kebidanan Program Sarjana Fakultas
Kesehatan Universitas Ngudi Waluyo

Dengan ini menyatakan bahwa:

1. Skripsi berjudul "**Umur Ibu Dan Berat Badan Lahir Berhubungan Dengan Kejadian Rupture Perineum Di PMB Ny.M**" adalah karya ilmiah asli dan belum pernah diajukan untuk mendapatkan gelar akademi apapun di perguruan tinggi manapun.
2. Skripsi ini merupakan ide dan hasil karya murni saya yang dibimbing dan dibantu oleh tim pembimbing dan narasumber.
3. Skripsi ini tidak memuat karya atau pendapat orang lain yang telah dipublikasi kecuali secara tertulis dicantumkan dalam naskah sebagai acuan dengan menyebut nama pengarang dan judul aslinya serta dicantumkan dalam daftar pustaka.
4. Pernyataan ini saya buat dengan sesungguhnya dan apabila dikemudian hari terdapat penyimpangan dan ketidak benaran di dalam pernyataan ini, saya bersedia menerima sanksi akademik berupa pencabutan gelar yang telah saya peroleh dan sanksi lain sesuai dengan norma yang berlaku di Universitas Ngudi Waluyo.

Pembimbing,



Ida Sofiyanti, S.SIT., M.Keb
NIDN. 0602018501

Ungaran, 10 Februari 2021

Yang membuat pernyataan



REKAMASI
UNIVERSITAS
6000
UNIVERSITAS

SURAT PERNYATAAN KESEDIANAN PUBLIKASI

Yang bertandatangan di bawah ini saya,

Nama : Ria Ma'rifah

Nim : 152191197

Mahasiswa : Program Studi Kebidanan Program Sarjana Fakultas Kesehatan Universitas Ngudi Waluyo

menyatakan memberikan kewenangan kepada Program Studi Kebidanan Program Sarjana (Dosen Pembimbing Skripsi) untuk menyimpan, mengalih media atau diformatkan, merawat atau mempublikasikan skripsi saya yang berjudul **“UMUR IBU DAN BERAT BADAN LAHIR BERHUBUNGAN DENGAN KEJADIAN RUPTURE PERINEUM DI BPM NY.”M”** untuk kepentingan akademik.

Ungaran, 10 Februari 2021

Yang membuat pernyataan



Ria Ma'rifah

KATA PENGANTAR



Assalamu'alaikum Wr. Wb

Dengan memanjatkan puji syukur kehadirat Allah SWT atas rahmat dan karunia- Nya sehingga Karya Tulis Ilmiah yang berjudul “Umur ibu dan berat badan lahir berhubungan dengan kejadian rupture perineum di PMB Ny.M” dapat diselesaikan tepat pada waktunya.

Skripsi ini dibuat dalam rangka untuk memenuhi syarat ujian mahasiswa Universitas Ngudi Waluyo. Dalam penyusunan Skripsi ini peneliti banyak mengalami hambatan, namun berkat bimbingan dan bantuan dari berbagai pihak maka Skripsi ini dapat diselesaikan.

Pada kesempatan ini, peneliti ingin menyampaikan ucapan terima kasih kepada:

1. Prof.Dr.Subyantoro, M.Hum, selaku Rektor Universitas Ngudi Waluyo.
2. Ibu Rosalina, S.Kp., M.Kes, selaku Dekan Fakultas Kesehatan Universitas Ngudi Waluyo.
3. Ibu Luvi Dian Afriyani, S.SiT., M.Kes, selaku Ketua Program Studi Kebidanan Program Sarjana Universitas Ngudi Waluyo.
4. Ibu Ida Sofiyanti, S.SiT., M.Keb, selaku Dosen Pembimbing dalam penyusunan Skripsi
5. Seluruh dosen dan staf Program Studi Kebidanan Universitas Ngudi Waluyo.
6. Kepala PMB OKU Timur yang telah memberikan izin dan dukungan dalam penyusunan Skripsi ini.

7. Ayahanda dan Ibu tercinta serta saudara-saudari ku yang selalu memberikan dukungan baik moril maupun materil selama peneliti menjalani Program Pendidikan Di Universitas Ngudi Waluyo
8. Serta teman-teman yang telah banyak membantu menyelesaikan Skripsi ini yang tidak dapat disebutkan satu persatu terima kasih atas segala bantuannya.

Akhirnya, Allah Azza Wajjala jualah Yang Maha sempurna untuk membalas segala kebaikan dan bantuan.semoga limpahan rahman dan rohim Allah Subhana Wa Ta'ala tercurah kepada kita semua. Mudah-mudahan Allah ridho sehingga Skripsi dapat bermanfaat bagi kita semua. Amin.

Ungaran, 10 Februari 2021

Peneliti

Universitas Ngudi Waluyo
Program Studi Kebidanan Program Sarjana, Fakultas Kesehatan
Skripsi, Januari 2021
Ria Ma'rifah
152191197

UMUR IBU DAN BERAT BADAN LAHIR BERHUBUNGAN DENGAN KEJADIAN RUPTURE PERINEUM DI PMB NY.M

ABSTRAK

Latar Belakang: Rupture perineum ialah penyebab pendarahan kedua setelah atonia uteri. Penyebab terjadinya ruptur perineum bisa disebabkan oleh dua hal yaitu penyebab maternal dan penyebab neonatal. Data di PMB Ny.M, tahun 2017 jumlah ibu bersalin sebanyak 213 orang dan ibu yang mengalami ruptur perineum sebanyak 60 orang (28 %), pada tahun 2018 diperoleh data ibu bersalin sebanyak 201 orang dan yang terjadi ruptur perineum 54 orang (26 %), dan tahun 2019 didapatkan jumlah ibu bersalin sebanyak 147 orang dan yang mengalami ruptur perineum sebanyak 45 orang (30 %). Tujuan penelitian ini Untuk mengetahui umur ibu dan berat badan lahir berhubungan dengan kejadian ruptur perineum di PMB Ny.M.

Metode: Jenis penelitian ini adalah *deskriptif analitik* dengan pendekatan *Cross Sectional*. Populasi dalam penelitian ini yaitu seluruh ibu bersalin. Teknik pengambilan sampel menggunakan *non-random sampling* secara total *sampling* atau sampel keseluruhan yaitu sebanyak 185 orang. Instrumen pengambilan data menggunakan master data dan analisis data menggunakan uji *chi square*. Penelitian dilakukan pada bulan Desember 2020.

Hasil: Hasil penelitian diketahui sebagian besar tidak mengalami ruptur perineum sebanyak 125 responden (67,6%), responden umur resiko rendah sebanyak 150 responden (81,1%), dan responden berat badan lahir < 4000 sebanyak 179 responden (96,8%). Berdasarkan hasil uji *chi-square* di dapatkan nilai *p value* $0,000 < \alpha 0,05$ maka H_a diterima, dan berat badan lahir di dapatkan nilai *p value* $0,357 < \alpha 0,05$ maka H_a di tolak.

Simpulan: Ada hubungan yang signifikan antara umur ibu dengan kejadian ruptur perineum dan tidak ada hubungan yang signifikan antara berat badan lahir dengan kejadian ruptur perineum di PMB Ny.M.

Kata Kunci: Rupture Perineum, Umur Ibu, dan Berat Badan Lahir

Ngudi Waluyo University
Midwifery Study Program Undergraduate Program, Faculty of Health
Thesis, January 2021
Ria Ma'rifah
152191201

MOTHER'S AGE, AND BIRTH WEIGHT RELATED TO THE EVENT OF THE RUPTURE PERINEUM IN PMB NY.M

ABSTRACT

Background: Rupture of the perineum is the second cause of bleeding after uterine atonia. The cause of perineum rupture can be caused by two things, namely maternal causes and neonatal causes. Data in PMB Ny.M, in 2017 the number of maternity mothers as many as 213 people and mothers who experienced rupture perineum as many as 60 people (28 %), in 2018 obtained data of maternity mothers as many as 201 people and that occurred rupture perineum 54 people (26 %), and in 2019 obtained the number of maternity mothers as many as 147 people and who suffered a rupture perineum as many as 45 people (30 %). The purpose of this study to find out the age of the mother and birth weight is related to the incidence of rupture perineum in MRS.M.

Method: This type of research is descriptive analytic with a cross sectional approach. The population in this study were all mothers giving birth. The sampling technique used non-random sampling with total sampling or a total sample of 185 people. The data collection instrument used master data and data analysis used the chi square test. The research was conducted in December 2020.

Result: The results showed that 125 respondents (67.6%) did not experience perineal rupture, 150 respondents (81.1%) of low risk age, and 179 respondents (96.8%) who had birth weight <4000. Based on the results of the chi-square test, the p value is $0.000 < \alpha 0.05$, then H_a is accepted, and the birth weight is obtained a p value of $0.357 < \alpha 0.05$, then H_a is rejected.

Conclusion: There is a significant relationship between maternal age and the incidence of perineal rupture and there is no significant relationship between birth weight and the incidence of perineal rupture in PMB Ny.M.

Keywords: Perineal Rupture, Maternal Age, and Birth Weight

DAFTAR ISI

HALAMAN SAMPUL	Error! Bookmark not defined.
HALAMAN JUDUL	Error! Bookmark not defined.
HALAMAN PERSETUJUAN	iii
LEMBAR PERSEMBAHAN	iv
RIWAYAT HIDUP	vi
PERNYATAAN ORISINILITAS	vii
KATA PENGANTAR	vii
ABSTRAK	xi
DAFTAR ISI	xiii
DAFTAR TABEL	xv
DAFTAR SKEMA	xvi
DAFTAR LAMPIRAN	Error! Bookmark not defined.
BAB I	Error! Bookmark not defined.
PENDAHULUAN	Error! Bookmark not defined.
A. Latar Belakang	Error! Bookmark not defined.
B. Rumusan Masalah	Error! Bookmark not defined.
C. Tujuan Penelitian	Error! Bookmark not defined.
1. Tujuan Umum.....	Error! Bookmark not defined.
2. Tujuan Khusus.....	Error! Bookmark not defined.
D. Manfaat Penelitian	Error! Bookmark not defined.
1. Bagi Peneliti	Error! Bookmark not defined.
2. Bagi Universitas Ngudiwaluyo.....	Error! Bookmark not defined.
3. Bagi Tempat Peneliti.....	Error! Bookmark not defined.
BAB II	Error! Bookmark not defined.
TINJAUAN PUSTAKA	Error! Bookmark not defined.
A. Tinjauan Tioritis	Error! Bookmark not defined.
1. Pengertian Rupture Perineum.....	Error! Bookmark not defined.
2. Etiologi.....	Error! Bookmark not defined.
3. Klasifikasi	Error! Bookmark not defined.

4. Faktor Kejadian Rupture Perineum	Error! Bookmark not defined.
B. Kerangka Teori	Error! Bookmark not defined.
C. Kerangka Konsep	Error! Bookmark not defined.
D. Hipotesis Penelitian	Error! Bookmark not defined.
BAB III	Error! Bookmark not defined.
METODE PENELITIAN	Error! Bookmark not defined.
A. Desain penelitian	Error! Bookmark not defined.
B. Lokasi penelitian	Error! Bookmark not defined.
C. Subjek Penelitian	Error! Bookmark not defined.
1. Populasi	Error! Bookmark not defined.
2. Sampel	Error! Bookmark not defined.
3. Teknik Sampling	Error! Bookmark not defined.
D. Variabel Penelitian	Error! Bookmark not defined.
E. Definisi Operasional	Error! Bookmark not defined.
F. Pengumpulan data	Error! Bookmark not defined.
G. Pengolahan Data	Error! Bookmark not defined.
H. Analisis Data	Error! Bookmark not defined.
BAB IV	Error! Bookmark not defined.
HASIL DAN PEMBAHASAN	Error! Bookmark not defined.
A. Hasil dan Penelitian	Error! Bookmark not defined.
1. Hasil Analisis Univariat	Error! Bookmark not defined.
2. Hasil Analisis Bivariat	Error! Bookmark not defined.
B. Keterbatasan Penelitian	Error! Bookmark not defined.
BAB IV	Error! Bookmark not defined.
PENUTUP	Error! Bookmark not defined.
A. Kesimpulan	Error! Bookmark not defined.
B. Saran	Error! Bookmark not defined.
DAFTAR PUSTAKA	Error! Bookmark not defined.
LAMPIRAN	Error! Bookmark not defined.

DAFTAR TABEL

Tabel 3.1 Definisi Operasional.....	17
Tabel 4.1 Distribusi Frekuensi Kejadian Rupture Perineum di PMB Ny.M	22
Tabel 4.2 Distribusi Frekuensi Umur di PMB Ny.M	23
Tabel 4.3 Distribusi Frekuensi Berat Badan Lahir di PMB Ny.M	25
Tabel 4.4 Hubungan antara Umur Dengan Kejadian Rupture Perineum di PMB Ny.M	26
Tabel 4.5 Hubungan antara Berat Badan Lahir Dengan Kejadian Rupture Perineum di PMB Ny.M	28

DAFTAR SKEMA

Skema 2.1 Kerangka Teori.....	12
Skema 2.2 Kerangka Konsep	13

DAFTAR LAMPIRAN

Lampiran 1	: Permohonan Izin Pengambilan Data Dan Penelitian
Lampiran 2	: Surat Balasan Penelitian

- Lampiran 3 : Lembar Check List
- Lampiran 4 : Lembar Koding
- Lampiran 5 : Lembar Master Data
- Lampiran 6 : Hasil Analisis Univariat
- Lampiran 7 : Hasil Analisis Bivariat
- Lampiran 8 : Lembar Konsul

