



**EFEKTIVITAS PENDIDIKAN KESEHATAN MENGGUNAKAN MEDIA
VIDEO TERHADAP PENINGKATAN PENGETAHUAN DETEKSI DINI
KANKER SERVIKS DENGAN METODE IVA
PADA WANITA USIAN SUBUR**

SKRIPSI

**Oleh
ULYATUL KHASANAH
NIM. 0100116a082**

**PROGRAM STUDI S1 KEPERAWATAN
FAKULTAS KEPERAWATAN
UNIVERSITAS NGUDI WALUYO
UNGERAN
2020**

Universitas Ngudi Waluyo Ungaran
Fakultas Keperawatan
Program Studi Keperawatan
Skripsi, Agustus 2020
Ulyatul Khasanah (0100116a082)

EFEKTIVITAS PENDIDIKAN KESEHATAN MENGGUNAKAN MEDIA VIDEO TERHADAP PENINGKATAN PENGETAHUAN DETEKSI DINI KANKER SERVIKS DENGAN METODE IVA PADA WANITA USIAN SUBUR
(xvi + 108 halaman + 2 tabel + 2 gambar + 10 lampiran)

ABSTRAK

Kanker serviks atau kanker leher rahim masih menempati posisi tertinggi sebagai penyakit kanker yang menyerang kaum perempuan yang banyak diderita diatas usia 18 tahun. Oleh karena itu, perlu adanya suatu usaha untuk meningkatkan pengetahuan dan sikap masyarakat tentang kanker serviks agar lebih berperan aktif mengikuti program screening kanker serviks. Salah satunya adalah dengan pemberian informasi tentang pentingnya screening bagi wanita dalam upaya deteksi dini kanker serviks. Tujuan penelitian untuk mengetahui efektivitas pendidikan kesehatan menggunakan media video efektif terhadap peningkatan pengetahuan deteksi dini kanker serviks dengan metode IVA pada wanita usia subur.

Desain penelitian metaanalisis jurnal penelitian. Jumlah artikel yang digunakan 7 jurnal yang terdiri dari 5 jurnal indonesia dan 1 jurnal international. Sumber untuk melakukan tinjauan literatur ini meliputi studi pencarian sistematis database terkomputerisasi (Google Scholar dan PubMed) Jurnal yang dipergunakan dari tahun 2011 sampai tahun 2020. Analisis menggunakan metaanalisis jurnal.

Berdasarkan hasil ulasan 7 artikel maupun jurnal yang telah penulis paparkan, dapat disimpulkan bahwa pendidikan kesehatan menggunakan media video efektif terhadap peningkatan pengetahuan deteksi dini kanker serviks dengan metode IVA pada wanita usia subur. Media video memiliki efek pada peningkatan pengetahuan tentang kanker serviks yang akan membentuk sikap positif terhadap deteksi dini kanker serviks dengan metode IVA dan memutuskan untuk ikut serta dalam pemeriksaan deteksi dini kanker serviks dengan metode IVA.

Saran kepada wanita usia subur diharapkan menambah pengetahuan tentang deteksi dini kanker serviks dan ikut serta dalam pemeriksaan dengan metode IVA sehingga dapat mencegah dan mendeteksi dini kejadian kanker serviks.

Kata kunci : Pendidikan Kesehatan, Pengetahuan Deteksi Dini Kanker Serviks

Kepustakaan : 29 pustaka (2011 – 2020)

Ngudi Waluyo Ungaran University
Nursing Faculty
Nursing Study Program
Thesis, August 2020
Ulyatul Khasanah (0100116a082)

**EFFECTIVENESS OF HEALTH EDUCATION USING VIDEO MEDIA
TO IMPROVE KNOWLEDGE OF EARLY DETECTION OF CERVICAL
CANCER WITH IVA METHOD
IN FERTILIZER AGED WOMEN
(xvi + 108 pages + 2 tables + 2 pictures + 10 attachments)**

ABSTRACT

Cervical cancer or cervical cancer still occupies the highest position as a cancer that attacks women, which mostly affects women over the age of 18. Therefore, there needs to be an effort to increase public knowledge and attitudes about cervical cancer so that it is more active in participating in cervical cancer screening programs. One of them is by providing information about the importance of screening for women in efforts to detect cervical cancer early. The aim of the study was to determine the effectiveness of health education using video media effectively to increase knowledge of early detection of cervical cancer using the IVA method in women of childbearing age.

Research design meta-analysis of research journals. The number of articles used is 7 journals consisting of 5 Indonesian journals and 1 international journal. Sources for conducting this literature review include systematic search studies of computerized databases (Google Scholar and PubMed) journals used from 2011 to 2020. The analysis uses journal meta-analysis.

Based on the results of the review of 7 articles and journals that the author has described, it can be concluded that health education using video media is effective in increasing knowledge of early detection of cervical cancer using the IVA method in women of childbearing age. Video media has an effect on increasing knowledge about cervical cancer which will form a positive attitude towards early detection of cervical cancer with the IVA method and decide to participate in the early detection of cervical cancer by the IVA method.

Suggestions for women of childbearing age are expected to increase knowledge about early detection of cervical cancer and participate in the IVA method so that it can prevent and detect early cervical cancer incidence.

Keywords : Health Education, Cervical Cancer Early Detection Knowledge

Bibliography : 29 references (2011 - 2020)

HALAMAN PERSETUJUAN

Skripsi berjudul :
EFEKTIVITAS PENDIDIKAN KESEHATAN MENGGUNAKAN MEDIA
VIDEO TERHADAP PENINGKATAN PENGETAHUAN DETEKSI DINI
KANKER SERVIKS DENGAN METODE IVA
PADA WANITA USIAN SUBUR

Disusun oleh :

ULYATUL KHASANAH

NIM. 0100116a082

**PROGRAM STUDI S1 KEPERAWATAN
UNIVERSITAS NGUDI WALUYO UNGARAN**

Telah diperiksa dan disetujui oleh pembimbing dan telah
diperkenankan untuk diujikan.

Ungaran, Agustus 2020

Pembimbing I



Raharjo Apriyatmoko, SKM., M.Kes.
NIDN. 0601047402

Pembimbing II



Ns. Umi Aniroh, S.Kep., M.Kes
NIDN. 0614087402

HALAMAN PENGESAHAN

Skripsi berjudul
**EFEKTIVITAS PENDIDIKAN KESEHATAN MENGGUNAKAN MEDIA
VIDEO TERHADAP PENINGKATAN PENGETAHUAN DETEKSI DINI
KANKER SERVIKS DENGAN METODE IVA
PADA WANITA USIA SUBUR**

Disusun oleh :


ULYATUL KHASANAH

NIM. 0100116a082

Telah dipertahankan di depan Tim Penguji Skripsi Program Studi Keperawatan
Universitas Ngudi Waluyo


Hari :
Tanggal :

Tim Penguji
Ketua/Pembimbing Utama



Raharjo Apriyatmoko, SKM., M.Kes.
NIDN. 0601047402

Anggota/Penguji



Ns. Heni Purwaningsih, S.Kep., M.Kep
NIDN. 0609088102


Anggota/Pembimbing Pendamping



Ns. Umi Aniroh, S.Kep., M.Kes
NIDN. 0614087402

Mengeasahkan

Ketua Program Studi S1 Keperawatan



Ns. Umi Aniroh, S.Kep., M.Kes
NIDN. 0614087402

DAFTAR RIWAYAT HIDUP

IDENTITAS DIRI

Nama : Ulyatul Khasanah
TTL : Demak, 27 Juli 1998
Agama : Islam
Jenis Kelamin : Perempuan
Alamat : Desa Pasir Kecamatan Mijen Kabupaten
Demak Rt.05/ Rw.02
Kebangsaan : Indonesia
Handphone : 083811896860

RIWAYAT PENDIDIKAN

1. SDN 01 Desa Pasir : Tahun 2004-2010
2. MTs Miftahul Huda Jleper : Tahun 2010-2013
3. MAN 01 Demak : Tahun 2013-2016
4. Universitas Ngudi Waluyo : Tahun 2016-Sekarang

DATA ORANG TUA

Nama Ayah : MASDUKI
Nama Ibu : MURNI
Pekerjaan : Wiraswasta
Alamat : Desa Pasir Kecamatan Mijen Kabupaten
Demak Rt.05/ Rw.02

PERNYATAAN KEASLIAN PENULISAN

Yang bertanda tangan dibawah ini, saya:

Nama : Ulyatul Khasanah


NIM : 0100116A082

Mahasiswa : Program Studi S1 Keperawatan Fakultas Keperawatan
Universitas Ngudi Waluyo

Dengan ini menyatakan bahwa:

1. Skripsi berjudul **“Efektivitas Pendidikan Kesehatan Menggunakan Media Video Efektif Terhadap Peningkatan Pengetahuan Deteksi Dini Kanker Serviks Dengan Metode Iva Pada Wanita Usia Subur Di Wilayah Puskesmas Bergas Kabupaten Semarang”** adalah karya ilmiah asli saya dan belum pernah diajukan untuk mendapatkan gelar akademik apapun di Perguruan Tinggi manapun.
2. Skripsi ini merupakan ide dan murni hasil karya saya yang dibimbing dan dibantu oleh tim pembimbing dan narasumber.
3. Skripsi ini tidak memuat karya atau pendapat orang lain yang telah dipublikasikan kecuali secara tertulis dicantumkan dalam naskah sebagai acuan dengan menyebut nama pengarang dan judul aslinya serta dicantumkan dalam daftar pustaka.
4. Pernyataan ini saya buat dengan sesungguhnya dan apabila dikemudian hari terdapat penyimpangan dan ketidakbenaran dalam pernyataan ini, saya bersedia menerima sanksi akademik berupa pencabutan gelar yang telah saya peroleh dan sanksi lain sesuai dengan norma yang berlaku di Universitas Ngudi Waluyo.

Ungaran, 28 Agustus 2020



(Ulyatul Khasanah)

HALAMAN KESEDIAAN PUBLIKASI

Saya yang bertandatangan dibawah ini:

Nama : Ulyatul Khasanah


NIM : 0100116A082

Mahasiswa : Program Studi S1 Keperawatan Fakultas Keperawatan
Universitas Ngudi Waluyo

Menyatakan memberi kewenangan kepada Universitas Ngudi Waluyo untuk menyimpan, mengalih media/formatkan, merawat dan mempublikasikan skripsi saya dengan judul **“Efektivitas Pendidikan Kesehatan Menggunakan Media Video Efektif Terhadap Peningkatan Pengetahuan Deteksi Dini Kanker Serviks Dengan Metode Iva Pada Wanita Usia Subur Di Wilayah Puskesmas Bergas Kabupaten Semarang”** untuk kepentingan akademis.

Ungaran, 28 Agustus 2020

Yang Memberi Pernyataan

A 5000 Indonesian postage stamp (Meterai Tempel) with a signature over it. The stamp is green and purple, featuring the Garuda Pancasila emblem and the text 'METERAI TEMPEL', '5000', and 'C0000A/C0000000T'. The signature is in black ink and is written over the stamp.

(Ulyatul Khasanah)

KATA PENGANTAR

Puji syukur kepada Tuhan Yang Maha Esa karena atas rahmat dan karunia-Nya penulis dapat menyelesaikan Proposal Skripsi dengan judul “Efektivitas pendidikan kesehatan menggunakan media video efektif terhadap peningkatan pengetahuan deteksi dini kanker serviks dengan metode IVA pada wanita usia subur di wilayah Puskesmas Bergas Kabupaten Semarang”. Penulis menyadari bahwa Proposal Skripsi ini tidak dapat selesai tanpa arahan, motivasi dan doa yang senantiasa diberikan selama ini dari berbagai pihak. Sehingga dengan segenap ketulusan dan kerendahan hati, penulis mengucapkan terimakasih yang tak terhingga kepada:

1. Prof. Dr. Subyantoro, M. Hum., selaku Rektor Universitas Ngudi Waluyo
2. Rosalina, S.Kep., M.Kes., selaku Dekan Fakultas Keperawatan Universitas Ngudi Waluyo selaku pembimbing I yang telah meluangkan waktu dan kesabaran dalam memberikan arahan, bimbingan, kritik dan saran dalam penyusunan Proposal Skripsi ini
3. Ns. Faridah Aini, S.Kep., M.Kep., Sp.KMB., selaku ketua Program Studi Keperawatan
4. Raharjo Apriatmoko, SKM., M.Kes., selaku pembimbing I yang telah meluangkan waktu dan kesabaran dalam memberikan arahan, bimbingan, kritik dan saran dalam penyusunan penelitian ini.
5. Ns. Umi Aniroh S.Kep., M.Kes., selaku pembimbing II yang telah meluangkan waktu dan kesabaran dalam memberikan arahan, bimbingan, kritik dan saran dalam penyusunan proposal penelitian ini.

6. Seluruh dosen dan staf pengajar Universitas Ngudi Waluyo Ungaran.
7. Kedua orangtua saya yang selalu memberikan doa, dukungan, motivasi, semangat, dan materi.
8. Semua keluarga tercinta yang telah banyak memberikan doa, materi, semangat dan motivasi.
9. Semua sahabat-sahabat seperjuangan yang selalu memberikan semangat, kritik, saran, bantuan dan dukungan selama ini.
10. Semua pihak yang tidak dapat peneliti sebutkan satu persatu yang telah banyak membantu sehingga Proposal Skripsi ini dapat terselesaikan.

Penulis sangat menyadari bahwa Proposal Skripsi ini masih jauh dari kesempurnaan, oleh karena itu penulis sangat mengharapkan kritik dan saran yang bersifat membangun dari berbagai pihak demi perbaikan proposal Skripsi ini.

Ungaran, Agustus 2020

Penulis

DAFTAR ISI

HALAMAN JUDUL.....	i
ABSTRAK.....	ii
ABSTRACT.....	iii
HALAMAN PERSETUJUAN	iv
HALAMAN PENGESAHAN	v
DAFTAR RIWAYAT HIDUP.....	vi
PERNYATAAN KEASLIAN PENULISAN.....	vii
HALAMAN KESEDIAAN PUBLIKASI.....	viii
KATA PENGANTAR	ix
DAFTAR ISI.....	xi
DAFTAR BAGAN	xiii
DAFTAR TABEL	xiv
DAFTAR LAMPIRAN	vv
BAB I PENDAHULUAN.....	1
A. Latar Belakang.....	1
B. Rumusan Masalah.....	7
C. Tujuan Penelitian	7
D. Manfaat Penelitian	7
BAB II TINJAUAN PUSTAKA.....	9
A. Pendidikan Kesehatan.....	9
B. Metode Audiovisual.....	19
C. Video.....	21
D. Pengetahuan	26
E. Wanita Usia Subur	34
F. Kanker Serviks	34
G. IVA (Inspeksi Visual Asam Asetat)	39
H. Kerangka Teori.....	46
I. Kerangka Konsep.....	46

J. Hipotesis Penelitian	47
BAB III METODE PENELITIAN	48
A. Metode yang Direncanakan Sebelumnya	48
B. Metode Penyesuaian Dengan Pendekatan Meta Analisis	63
BAB IV HASIL DAN PEMBAHASAN	75
A. Relevansi Metode	75
B. Relevansi Hasil	82
C. Pernyataan Hasil	94
D. Keterbatasan	95
BAB V KESIMPULAN DAN SARAN	97
A. Kesimpulan	97
B. Saran	97
DAFTAR PUSTAKA	

DAFTAR GAMBAR

Gambar 2.1 Kerangka Teori.....	46
Gambar 2.2 Kerangka Konsep.....	47
Gambar 3.1 One Group Pretest Posttest Design.....	48

DAFTAR TABEL

Tabel 3.1. Jumlah Sampel Penelitian dan Penyebarannya.....	51
Tabel 3.2. Definisi Operasional.....	52
Tabel 3.3 Kisi-Kisi Kuesioner Pengetahuan.....	54
Tabel 4.1 Tabel Populasi Sampel Arikel Penelitian	76

DAFTAR LAMPIRAN

- Lampiran 1 Surat Studi Pendahuluan
- Lampiran 2 Surat Balasan Kesbangpolinmas
- Lampiran 3 Permohonan Responden
- Lampiran 4 Persetujuan Responden
- Lampiran 5 Kuesioner
- Lampiran 6 Resum Jurnal
- Lampiran 7 Lembar Konsultasi

