



**LITERATUR REVIEW HUBUNGAN TINGKAT PENGETAHUAN IBU  
NIFAS DENGAN PENYEMBUHAN LUKA PERINEUM  
TAHUN 2020/2021**

**SKRIPSI**

Diajukan Sebagai Salah Satu Syarat Untuk Memperoleh Gelar  
Sarjana Kebidanan (S.Keb)

**Oleh :**  
**EDTRI AGUSTI**  
**NIM. 152191016**

**PROGRAM STUDI S1 KEBIDANAN  
FAKULTAS ILMU KESEHATAN  
UNIVERSITAS NGUDI WALUYO  
2020/2021**

Universitas Ngudi Waluyo  
Program Studi S1 Kebidanan, Fakultas Ilmu Kesehatan  
Skripsi, Februari 2021  
Edtri Agusti  
152191016

**LITERATURE REVIEW HUBUNGAN TINGKAT PENGARUH IBU NIFAS  
DENGAN PENYEMBUHAN LUKA PERINEUM**  
(xv + 71 halaman + 2 bagan + 5 tabel + 11 lampiran )

### ABSTRAK

**Latar Belakang:** Pasca melahirkan di ketahi kekebalan tubuh dan kesehatan ibu lebih rendah dari biasanya yang lebih beresiko berkembang biaknya kuman yang masuk ke jalan lahir, Infeksi pasca melahirkan juga umum karna kurangnya pengetahuan pribadi tentang kebersihan ibu tentang perawatan terhadap vilva dan vagina. Di mana ibu harus menjaga kebersihan diri agar tidak terjadi infeksi dan komlikasi.

**Tujuan:** Untuk mengetahui pengaruh pengetahuan ibu nifas terhadap dengan penyembuhan luka perineum.

**Metode:** penelitian ini menggunakan studi *literature review*, dengan menelaah 10 artikel yang telah memenuhi kriteria inklusi dan eksklusi.

**Hasil :** Hubungan tingkat pengetahuan ibu nifas dengan penyembuhan luka perineum ditemukan suatu perbuatan yang didasari oleh pengetahuan akan lebih baik daripada perbuatan yang tidak didasari oleh pengetahuan, dan perbuatan dalam diri orang tersebut akan terjadi proses kesadaran di mana orang tersebut akan mudah mengeri, dalam proses penyembuhan luka, luka perineum akan cepat kering dan pulih dalam waktu < 5 hari.

**Simpulan:** Semakin tinggi tingkat pengetahuan ibu nifas maka proses penyembuhan luka akan semakin cepat.

**Kata kunci** : Pengetahuan, penyembuhan luka perineum

**Daftar Pustaka** : 27 (2005-2020)

University of Ngudi Waluyo  
Midwifery Study Program, Faculty of Health Science  
Final Project, February 2021  
Edtri Agusti  
152191016

**LITERATURE REVIEW RELATIONSHIP OF THE INFLUENCE OF  
PUBLIC MOTHER WITH PERINEUM WOUND HEALING**  
(xv + 71 pages + 2 charts + 5 tables + 11 attachments)

**ABSTRACT**

**Background:** Maternal mortality in Asia is still very high, several factors influence such as a dense population, poverty, lack of maternal and child health services, and most importantly is maternal knowledge.

**Objective:** To determine the effect of postpartum maternal knowledge on perineal wound healing.

**Result:** Statistically, there is a significant relationship between maternal knowledge about perineal wound care and the wound healing process.

**Conclusion:** The relationship between the level of knowledge of the postpartum mother and the healing of the perineal wound found that an action based on knowledge will be better than actions that are not based on knowledge, and actions in that person will occur a process of awareness where the person will easily understand, in the process of healing the wound, perineum wounds will dry quickly and heal in <5 days.

**Conclusion:** The higher the level of knowledge of the postpartum mother, the faster the wound healing process will be.

**Keywords** : knowledge, healing of perineal wounds.

**Literature** : 27 (2005-2020)

**HALAMAN PERSETUJUAN**

Skripsi berjudul :

***LITERATURE REVIEW* HUBUNGAN TINGKAT PENGARUH IBU NIFAS  
DENGAN PENYEMBUHAN LUKA PERINEUM**

Disusun oleh:

**EDTRI AGUSTI**


**152191016**

**PROGRAM STUDI KEBIDANAN PROGRAM SARJANA  
FAKULTAS ILMU KESEHATAN  
UNIVERSITAS NGUDI WALUYO**

Telah diperiksa dan disetujui oleh pembimbing serta telah  
diperkenankan untuk diujikan

Ungaran, 9 Februari 2021

**Pembimbing**

  
Puji Lestari, S.Si.T., M.Kes  
NIDN.0606048902

**HALAMAN PENGESAHAN**


Skripsi berjudul :  
**LITERATURE REVIEW HUBUNGAN TINGKAT PENGARUH IBU NIFAS  
DENGAN PENYEMBUHAN LUKA PERINEUM**

**Disusun oleh:**  
**EDTRI AGUSTI**  
**152191016**

Telah dipertahankan di depan Tim Penguji Skripsi Program Studi S1 Kebidanan,  
Fakultas Ilmu Kesehatan, Universitas Ngudi Waluyo, pada:

Hari : Selasa  
Tanggal : 9 Februari 2021


Tim Penguji:  
**Ketua/Pembimbing Utama**

  
Puji Lestari, S.Si.T., M.Kes  
NIDN.0606048902

**Anggota/Penguji I**

  
Moneca Diah Listriyaningsih, S.S.T., M.Kes  
NIDN. 0613038802

**Anggota/Penguji II**

  
Masruroh, S.SiT., M.Kes  
NIDN. 0612038001


Mengetahui,

**Ketua Program Studi Keperawatan**

  
Luvi Dian Afriyani, S.SiT., M.Kes.  
NIDN. 0627048302



**Dekan Fakultas Kesehatan**

  
Rosalina, S.Kp., M.Kes  
NIDN. 0621127102

## PERNYATAAN ORISINILITAS

Yang bertanda tangan di bawah ini saya,

Nama : Edtri Agusti

NIM : 152191016

Program Studi/ Fakultas : S1 Kebidanan/ Ilmu Kesehatan

Dengan ini menyatakan bahwa:

1. Skripsi berjudul "*LITERATURE REVIEW* HUBUNGAN TINGKAT PENGARUH IBU NIFAS DENGAN PENYEMBUHAN LUKA PERINEUM" adalah karya ilmiah asli dan belum pernah diajukan untuk mendapat gelar akademik apapun di Perguruan Tinggi manapun.
2. Skripsi ini merupakan ide dan hasil karya murni saya yang dibimbing dan dibantu oleh tim pembimbing dan narasumber.
3. Skripsi ini tidak memuat karya atau pendapat orang lain yang telah dipublikasikan kecuali secara tertulis dicantumkan dalam naskah sebagai acuan dengan menyebut nama pengarang dan judul aslinya serta dicantumkan dalam daftar pustaka.
4. Pernyataan ini saya buat dengan sesungguhnya dan apabila di kemudian hari terdapat penyimpangan dan ketidakbenaran di dalam pernyataan ini, saya bersedia menerima sanksi akademik berupa pencabutan gelar yang telah saya peroleh dan sanksi lain sesuai dengan norma yang berlaku di Universitas Ngudi Waluyo.

Pemimbing.



Puji Lestari, S.Si.T., M.Kes.  
NIDN.0606048902.

Ungaran, 9 Februari 2021  
Yang membuat pernyataan



(Edtri Agusti)  
152191016

## HALAMAN KESEDIAAN PUBLIKASI

Saya yang bertanda tangandibawah ini:

Nama : Edtri Agusti


NIM : 152191016

Program Studi/ Fakultas : S1 Kebidanan/ Ilmu Kesehatan

Menyatakan memberikan kewenangan kepada Universitas Ngudi Waluyo untuk menyimpan, mengalih media/Formatkan merawat dan mempublikasikan skripsi saya dengan judul “HUBUNGAN TINGKAT PENGETAHUAN IBU NIFAS DENGAN PENYEMBUHAN LUKA PERINEUM” untuk kepentingan akademis.

Ungaran, 9 Februari 2021

Yang membuat pernyataan



(Edtri Agusti)

## DAFTAR RIWAYAT HIDUP



### A. Identitas

Nama : Edtri Agusti  
Tempat/tanggal lahir : Marau, 31 Agustus 1997  
Jeniskelamin : Perempuan  
Agama : Islam  
Alamat : Desa Sukakarya Rt/Rw 004/001 Kecamatan  
Marau Kabupaten Ketapang, Kalimantan Barat

### B. Riwayat pendidikan

1. SDN 01 Marau : Lulus Tahun 2009
2. SMPN 01 MARAU : Lulus Tahun 2012
3. SMK Al-Haudl Ketapang : Lulus Tahun 2015
4. DIII Politehnik Aisyiyah Pontianak : Lulus Tahun 2019



## KATA PENGANTAR

Puji syukur penulis panjatkan kepada Allah SWT atas segala rahmat, hidayah, dan karunia-Nya sehingga penulis dapat menyusun dan menyelesaikan skripsi dengan judul “Literature Review Hubungan Tingkat Pengetahuan Ibu Nifas Dengan Penyembuhan Luka Perineum”. Dalam penyusunan skripsi ini penulis mendapatkan banyak bimbingan, masukan, dan dukungan dari banyak pihak, penyusunan Skripsi ini tidak akan terlaksana tanpa bantuan dari berbagai pihak.

Penulis menyadari bahwa tanpa bantuan, bimbingan dari semua pihak maka penyusunan skripsi ini tidak akan berjalan baik, Oleh karena itu dalam kesempatan ini penulis mengucapkan terimakasih kepada:

1. Prof. Dr. Subiyantoro, M. Hum selaku Rektor Universitas Ngudi Waluyo.
2. Rosalina, S.Kp., M.Kes selaku Dekan Fakultas Ilmu Kesehatan Universitas Ngudi Waluyo.
3. Luvi Dian Afriyani, S.SiT., M.Kes selaku Ketua Program Studi S1 Kebidanan Universitas Ngudi Waluyo.
4. Puji Lestari, S.SiT., M.Kes selaku pembimbing utama yang telah meluangkan waktu untuk membimbing, mengarahkan dan memberikan dorongan serta saran kepada penulis dalam menyusun skripsi.
5. Hapsari Windayanti, S.SiT., M.Keb selaku dosen PA saya, seperti ibu ke 2 di tempat petantawan saya.
6. Seluruh dosen yang telah memberikan bekal berbagai ilmu pengetahuan

dan nasehat terbaiknya.

7. Kedua orang tua tercinta dan keluarga besar Jasriyansyah yang telah memberikan kasih sayang dan dorongan yang berupa finansial, moril maupun spiritual dalam penyusunan skripsi ini.
8. Jeffri Saputro pasangan saya, yang selalu mendoakan dan mendukung untuk selalu belajar, dan berkembang.
9. Teman-teman mahasiswa program studi S1 Kebidanan angkatan pertama, yang telah memberikan semangat dalam penyusunan skripsi skripsi ini.

Penulis menyadari bahwa skripsi ini masih banyak kekurangan dan kelemahan. Saran dan kritik yang sifatnya membangun penulis harapkan untuk perbaikan skripsi ini.

## DAFTAR ISI

HALAMAN JUDUL.....	i
ABSTRAK .....	ii
HALAMAN PERSETUJUAN .....	iv
HALAMAN PENGESAHAN.....	v
PERNYATAAN ORISINILITAS.....	vi
HALAMAN KESEDIAAN PUBLIKASI.....	vii
DAFTAR RIWAYAT HIDUP.....	viii
KATA PENGANTAR .....	ix
DAFTAR ISI.....	xi
DAFTAR TABEL.....	xiii
DAFTAR GAMBAR .....	xiv
DAFTAR LAMPIRAN .....	xv
BAB I PENDAHULUAN .....	<b>Error! Bookmark not defined.</b>
A. Latar Belakang.....	<b>Error! Bookmark not defined.</b>
B. Rumusan Masalah.....	<b>Error! Bookmark not defined.</b>
C. Tujuan Penelitian.....	<b>Error! Bookmark not defined.</b>
D. Manfaat.....	<b>Error! Bookmark not defined.</b>
BAB II LANDASAN TEORI .....	<b>Error! Bookmark not defined.</b>
A. Tinjauan Teori .....	<b>Error! Bookmark not defined.</b>
1. Definisi Pengetahuan .....	<b>Error! Bookmark not defined.</b>
2. Tingkat Pengetahuan.....	<b>Error! Bookmark not defined.</b>
3. Pengukuran Pengetahuan.....	<b>Error! Bookmark not defined.</b>
4. Faktor-Faktor yang mempengaruhi pengetahuan.....	<b>Error! Bookmark not defined.</b>
B. Nifas.....	<b>Error! Bookmark not defined.</b>
1. Pengertian Nifas.....	<b>Error! Bookmark not defined.</b>
2. Tujuan Asuhan Masa Nifas.....	<b>Error! Bookmark not defined.</b>
3. Tahapan Dalam Masa Nifas.....	<b>Error! Bookmark not defined.</b>
4. Perawatan luka perineum.....	<b>Error! Bookmark not defined.</b>
5. Faktor yang Mempengaruhi Perawatan Luka Perineum.....	<b>Error! Bookmark not defined.</b>

6. Fase-fase penyembuhan luka .....	<b>Error! Bookmark not defined.</b>
7. Faktor-faktor yang dapat mempengaruhi penyembuhan luka.	<b>Error! Bookmark not defined.</b>
C. Kerangka Teori .....	<b>Error! Bookmark not defined.</b>
D. Kerangka Konsep .....	<b>Error! Bookmark not defined.</b>
E. Hipotesis Penelitian .....	<b>Error! Bookmark not defined.</b>
BAB III METODE .....	<b>Error! Bookmark not defined.</b>
A. Strategi Pencarian Literature .....	<b>Error! Bookmark not defined.</b>
B. Kriteria Inklusi dan Eksklusi .....	<b>Error! Bookmark not defined.</b>
BAB IV HASIL DAN ANALISIS PENELITIAN	<b>Error! Bookmark not defined.</b>
A. Relevansi Metode .....	<b>Error! Bookmark not defined.</b>
B. Hasil.....	<b>Error! Bookmark not defined.</b>
C. Relevansi Hasil .....	<b>Error! Bookmark not defined.</b>
D. Pernyataan Hasil .....	<b>Error! Bookmark not defined.</b>
BAB V PENUTUP.....	<b>Error! Bookmark not defined.</b>
A. Kesimpulan.....	<b>Error! Bookmark not defined.</b>
B. Saran .....	<b>Error! Bookmark not defined.</b>
DAFTAR PUSTAKA .....	<b>Error! Bookmark not defined.</b>
LAMPIRAN	

## DAFTAR TABEL

- Tabel 3.1 Kriteria inklusi dan eksklusi dengan format PICO **Error! Bookmark not defined.**
- Tabel 3.2 Daftar artikel hasil pencarian ..... **Error! Bookmark not defined.**
- Tabel 4.1 Karakteristik umum dalam penyelesaian studi **Error! Bookmark not defined.**
- Tabel 4.2 Karakteristik Hubungan Tingkat pengetahuan dengan Penyembuhan luka perineum. .... **Error! Bookmark not defined.**
- Tabel 4.3 Hubungan Tingkat pengetahuan dengan Penyembuhan luka perineum. .... **Error! Bookmark not defined.**

## DAFTAR GAMBAR

- Gambar 2.1 Kerangka Teori .....**Error! Bookmark not defined.**  
Gambar 2.2 Kerangka Konsep.....**Error! Bookmark not defined.**

## **DAFTAR LAMPIRAN**

- Lampiran 1. Artikel 1
- Lampiran 2. Artikel 2
- Lampiran 3. Artikel 3
- Lampiran 4. Artikel 4
- Lampiran 5. Artikel 5
- Lampiran 6. Artikel 6
- Lampiran 7. Artikel 7
- Lampiran 8. Artikel 8
- Lampiran 9. Artikel 9
- Lampiran 10. Artikel 10
- Lampiran 11. Lembar Konsultasi Skripsi

