



**ASUHAN KEBIDANAN KOMPREHENSIF PADA NY. M UMUR 28 TH
DI PMB ISTIQOMAH, S.Tr.Keb KECAMATAN PRINGAPUS**

KARYA TULIS ILMIAH

OLEH:

Faidatul Choifin

040117A024

PROGRAM STUDI DIII KEBIDANAN

FAKULTAS ILMU KESEHATAN

UNIVERSITAS NGUDI WALUYO

UNGERAN

2020

Universitas Ngudi Waluyo
Prodi DIII Kebidanan
Karya Tulis Ilmiah, Juni 2020
Faidatul Choifin
040117A024

ASUHAN KEBIDANAN KOMPREHENSIF PADA NY. M UMUR 28 TAHUN DI PMB ISTIQOMAH, S.Tr.Keb DESA NGEMPON KECAMATAN PRINGAPUS KABUPATEN SEMARANG.

(xx + 258 halaman + 2 bagan + 12 gambar + 14 tabel + 5 lampiran)

ABSTRAK

Latar Belakang : Tahun 2019, di Kabupaten Semarang Angka Kematian Ibu mengalami peningkatan bila dibandingkan tahun 2016. Bila di tahun 2016 AKI sebesar 103,39 per100.000 KH (14 kasus), maka di tahun 2017 menjadi 111,83 per 100.000 KH (15 kasus). Angka Kematian Bayi di Kabupaten Semarang tahun 2017 menurun bila dibandingkan tahun 2016. Pada tahun 2017, Angka Kematian Bayi sebesar 7,60 per 1.000 KH (102 kasus), sedangkan Angka Kematian Bayi tahun 2016 sebesar 11,15 per 1.000 KH (151 kasus), di PMB Istiqomah tidak ditemukan AKI dan AKB, Tahun 2019, 70 % menurunnya kasus kunjungan dalam masa nifas dan pelayanan pemeriksaan ANC pada ibu hamil di PMB Istiqomah.

Tujuan Penelitian : Mampu melakukan asuhan kebidanan pada Ny. M secara komprehensif meliputi masa kehamilan, persalinan, nifas, bayi baru lahir dan neonatus sesuai manajemen Varney 7 langkah dan pendokumentasian dengan metode SOAP.

Metode : Penulis ini menggunakan metode pengumpulan data yaitu melalui wawancara, observasi, pemeriksaan fisik, pemeriksaan penunjang, studi dokumentasi, dan studi pustaka.

Hasil : Asuhan pada kasus Ny.M setelah dilakukan pengkajian sampai planning dari kehamilan, bersalin, nifas, bayi baru lahir, dan neonatus sejak tanggal 20 Januari 2020 sampai 02 Maret 2020. Evaluasi hasil Ny. M selama kehamilan tidak ditemukan kelainan dan komplikasi namun terdapat kesenjangan pada TFU. Asuhan pada persalinan tidak ditemukannya penyulit pada kala I, Kala II, kala III dan kala IV, persalinan spontan tanpa penyulit dan komplikasi namun terdapat kesenjangan pemberian infus RL. Asuhan masa nifas tidak terdapat kesenjangan. Asuhan pada bayi baru lahir Ny. M berjenis kelamin laki-laki tidak ditemukan adanya cacat serta tanda bahaya.

Kesimpulan: Terdapat kesenjangan antara teori dan fakta yang terjadi pada kehamilan pada pengukuran TFU dan persalinan terdapat kesenjangan dalam pemberian infus RL.

Kata Kunci : Asuhan Kebidanan Berkelanjutan, Kehamilan, Persalinan, Nifas, Bayi baru lahir, dan neonatus.

Kepustakaan : 35 (2009-2019)

Universitas Ngudi Waluyo
DIII Midwifery Study Program
Scientific Writing, Juny 2020
Faidatul Choifin
040117A024

**COMPREHENSIVE MIDWIFERY CARE IN NY. M AGE 28 YEARS IN PMB
ISTIQOMAH, S.Tr.Keb DESA NGEMPON SUB DISTRICT PRINGAPUS,
SEMARANG DISTRICT.**

(xx + 258 pages + 2 charts + 12 images + 14 tables + 5 attachments)

ABSTRACT

Background : In 2019, in Semarang Regency the Maternal Mortality Rate increased compared to 2016. If in 2016 the MMR was 103.39 per 100,000 KH (14 cases), then in 2017 it would be 111.83 per 100,000 KH (15 cases). Death rate Infants in Semarang Regency in 2017 decreased when compared to 2016. In 2017, the Infant Mortality Rate was 7.60 per 1,000 KH (102 cases), while the Infant Mortality Rate in 2016 was 11.15 per 1,000 KH (151 cases), in Istiqomah PMB was not found for AKI and AKB. In 2019, 70% of cases of childbirth visit and ANC examination service for pregnant women decreased in PMB Istiqomah.

Objective : Able to conduct midwifery care to Mrs. M comprehensively covering pregnancy, childbirth, postpartum, newborn, and neonatus accordance with 7 step of varney management and documentation with SOAP method.

Methods : The method of collecting data used interviews, observations, physical examination, investigations, documentation studies, literature studies.

Result : Care in the case of Mrs. M. after reviewing until planning of pregnancy, childbirth, newborns, and neonates from 20 January 2020 to 02 March 2020. Evaluation of the results of Mrs. M during pregnancy found no abnormalities and complications but there are gaps in the TFU. Childbirth care is not found difficult in the first stage, second stage, third stage and fourth stage, spontaneous delivery without complications and complications, but there is a gap in RL infusion. Postpartum care there are no gaps. Care for newborns M male sex is not found any defects and danger signs.

Conclusion : the healt workers are expected to continue to play an active role in providing qualified midwifery services to the community, especially in midwifery care in pregnant mother until family planning program.

Keywords : There is a gap between theory and facts that occur in pregnancy on TFU measurement and delivery there is a gap in RL infusion.

Literature : 35 (2009-2019)

HALAMAN PERSETUJUAN

Karya Tulis Ilmiah Berjudul :
**ASUHAN KEBIDANAN KOMPREHENSIF PADA NY. M UMUR 28 TH
DI PMB ISTIQOMAH, S.Tr.Keb KECAMATAN PRINGAPUS**

Disusun oleh :

FAIDATUL CHOIFIN


040117A024

**PROGRAM STUDI D III KEBIDANAN FAKULTAS ILMU KESEHATAN
UNIVERSITAS NGUDI WALUYO**

Telah diperiksa dan disetujui oleh pembimbing dan telah diperkenankan
untuk diujikan.


Ungaran, Mei 2020

Pembimbing I



**Ninik Christiani, S.SiT.,M.kes
NIDN. 0607118001**

Pembimbing II



**Widayati, S.SiT.M.,Keb
NIDN. 0616088101**

HALAMAN PENGESAHAN

Karya Tulis Ilmiah Berjudul :
**ASUHAN KEBIDANAN KOMPREHENSIF PADA NY. M UMUR 28 TH
DI PMB ISTIQOMAH, S.Tr.Keb KECAMATAN PRINGAPUS**

Disusun Oleh:

FAIDATUL CHOIFIN


NIM: 040117A024

Telah dipertahankan dihadapan Tim Karya Tulis Ilmiah berjudul Program Studi
DIII Kebidanan Fakultas Ilmu Kesehatan Universitas Ngudi Waluyo pada :


Hari : *Senin*

Tanggal : *31 Agustus 2020*


**Tim Penguji
Ketua/Pembimbing Utama**


Nolik Christiani, S.SiT.,M.kes
NIDN. 0607118001

Anggota Penguji


Ari Widyaningsih, S.SiT., M.Tr,Keb
NIDN.0630018903


Anggota Pembimbing Pendamping


Widayati, S.SiT.,M.Keb
NIDN. 0616088101

Mengesahkan

Karya Tulis Ilmiah Studi DIII Kebidanan




Salafis, S.SiT.,M.Kes
NIDN : 0625118001

HALAMAN PERNYATAAN KEASLIAN PENELITIAN

Yang bertandatangan dibawah ini :

Nama : Faidatul Choifin

NIM : 040117A024

Mahasiswa : Prodi DIII Kebidanan Fakultas Ilmu Kesehatan
Universitas Ngudi Waluyo

Dengan ini menyatakan bahwa :

1. Karya Tulis Ilmiah ini berjudul :“Asuhan Kebidanan Komprehensif Pada Ny. M Umur 28 Tahun Di PMB Istiqomah, S.Tr.Keb “ adalah karya tulis ilmiah asli dan belum pernah diajukan untuk mendapat gelar akademik (Ahli Madya Kebidanan), baik di Prodi DIII Kebidanan Universitas Ngudi Waluyo maupun di perguruan Tinggi Kesehatan lain.
2. Karya tulis murni gagasan, rumusan dan penelitian saya sendiri, tanpa bantuan pihak lain, kecuali arahan Tim pembimbing.
3. Dalam karya tulis ini tidak terdapat karya atau pendapat orang lain yang telah dipublikasikan orang lain, kecuali secara tertulis dengan jelas dicantumkan sebagai acuan dalam naskah pengarang dan dicantumkan dalam daftar pustaka.
4. Pernyataan ini saya buat dengan sesungguhnya dan apabila dikemudian hari terdapat penyimpangan dan ketidakbenaran dalam pernyataan ini, maka saya bersedia menerima sanksi akademik berupa pencabutan gelar yang telah diperoleh karena karya tulis ilmiah ini, serta sanksi lainnya sesuai dengan norma yang berlaku di Prodi DIII Kebidanan Universitas Ngudi Waluyo.

Ungaran, Mei 2020

Yang membuat pernyataan


Faidatul Choifin

HALAMAN KESEDIAAN PUBLIKASI

Saya yang bertanda tangan dibawah ini :

Nama : Faidatul Choifin

NIM : 040117A024

Mahasiswa : Prodi DIII Kebidanan Fakultas Ilmu Kesehatan
Universitas Ngudi Waluyo

Menyatakan memberi kewenangan kepada Universitas Ngudi Waluyo untuk menyimpan, mengalih media / formatkan, merawat dan mempublikasikan Karya Tulis Ilmiah dengan judul : “Asuhan Kebidanan Komprehensif Pada Ny. M Umur 28 Tahun Di PMB Istiqomah, S.Tr.Keb” untuk kepentingan Akademik.

Ungaran, Mei 2020

Yang membuat pernyataan



RIWAYAT HIDUP PENULIS



Nama : Faidatul Choifin

Tempat tanggal lahir : Rembang, 21 Agustus 1998

Alamat : Ds. Tanjungan 006/002 Kec. Kragan Kab. Rembang

Agama : Islam

Jenis Kelamin : Perempuan

Pendidikan :

1. SD NEGERI TANJUNGAN Lulusan 2012
2. SMP NEGERI 2 KRAGAN Lulusan 2015
3. SMA NEGERI 1 KRAGAN Lulusan 2017
4. Saat ini tercatat sebagai mahasiswa semester akhir Universitas Ngudi Waluyo Ungaran.

MOTTO

Namanya hidup, tidak selalu akan berjalan dengan lurus. Pasti akan ada naik turun, dan terkadang dihadapkan pada sebuah persimpangan jalan.

HALAMAN PERSEMBAHAN

Karya Tulis Ilmiah yang berjudul “Asuhan Kebidanan komperhensif pada Ny. M umur 28 tahun di PMBIstiqomah, S.Tr.Keb” ini penulis persembahkan kepada :

1. Lila Kusuma Rahayu, S.Si.,M.Si, selaku Yayasan Prodi DIII Kebidanan Universitas Ngudi Waluyo.
2. Ninik Christiani., S.SiT.,M.Kes, selaku pembimbing I yang telah memberikan bimbingan dan arahan dalam penyusunan karya tulis ilmiah ini hingga dapat terselesaikan.
3. Widayati, S.SiT.,M.Kes, selaku pembimbing II yang telah memberikan bimbingan dan arahan dalam penyusunan karya tulis ilmiah ini hingga dapat terselesaikan.
4. Seluruh dosen dan staf pengajar Prodi DIII Kebidanan Universitas Ngudi Waluyo.
5. Bapak, Ibu saya dan keluarga yang senantiasa denganikhlas memberikan doa dan dukungan moral maupun moril kepada penulis dalam penyusunan Karya Tulis Ilmiah ini.
6. Teman – temanku kamar B06 dan teman-teman angkatan hiperplasia Prodi DIII Kebidanan Universitas Ngudi Waluyo yang tidak dapat peneliti sebutkan satu persatu, terimakasih atas kebersamaan, kritik dan saran semoga tetap terjalin silaturrohim yang tak putus.

KATA PENGANTAR

Puji syukur penulis panjatkan kehadirat Allah SWT yang telah melimpahkan rahmat dan hidayahNya, sehingga penulis dapat menyelesaikan karya tulis ilmiah dengan judul “Asuhan Kebidanan Komprehensif pada Ny.M Umur 28 th di PMB Istiqomah, S.Tr.Keb Kecamatan Pringapus Kabupaten Semarang”.

Penyusunan karya tulis ilmiah ini bertujuan untuk melengkapi tugas akhir Prodi D3 Kebidanan Fakultas Kesehatan Universitas Ngudi Waluyo. Penulis mengucapkan terima kasih kepada semua pihak yang telah membantu kelancaran dalam menyelesaikan penyusunan karya tulis ilmiah ini, yaitu kepada:

1. Allah SWT, karena dengan rahmat dan karunianya saya dapat menyelesaikan karya tulis ilmiah ini
2. Prof. Dr. Subyantoro, M.Hum selaku Rektor Universitas Ngudi Waluyo.
3. Heni Setyowati, S.SiT.,M.Kes, selaku Dekan Universitas Ngudi Waluyo.
4. EtiSalafas, S.SiT.,M.Kes, selaku Kaprodi DIII Kebidanan Universitas Ngudi Waluyo.
5. Ninik Christiani., S.SiT .,M.Kes, selaku pembimbing I yang telah memberikan bimbingan dan arahan dalam penyusunan karya tulis ilmiah ini hingga dapat terselesaikan.
6. Widayati, S.SiT.,M.Kes, selaku pembimbing II yang telah memberikan bimbingan dan arahan dalam penyusunan karya tulis ilmiah ini hingga dapat terselesaikan.
7. Seluruh dosen dan staf pengajar D III Kebidanan Universitas Ngudi Waluyo.
8. Terimakasih untuk ibu Istiqomah S.Tr .Keb yang telah memberikan izin kepada saya atas peneliti untuk melakukan penelitian.
9. Terimakasih untuk Mama, Kakak, dan Sekeluarga yang selalu memotivasi serta dorongan kasih sayangnya yang tak pernah putus sehingga karya tulis ilmiah ini dapat terselesaikan.
10. Terimakasih untuk Nanda Aldo yang selalu memberikan semangat dan motivasi untuk selalu optimis dalam menyelesaikan karya tulis ilmiah ini
11. Teman kamar asrama srikandi, dan satu angkatan 2017. Terimakasih atas support dan bantuan serta doa kalian semua.
12. Semua pihak yang tidak dapat disebutkan satu persatu yang telah banyak membantu penyusunan karya tulis ilmiah ini.

Penulis menyadari sepenuhnya bahwa masih banyak kekurangan dalam penyusunan karya tulis ilmiah ini, karena keterbatasan kemampuan dan waktu yang penulis miliki, akhir kata peneliti berharap mudah-mudahan karya tulis ilmiah ini dapat bermanfaat bagi penulis khususnya dan bagi pembaca pada umumnya.

Ungaran,Mei2020

Penulis

DAFTAR ISI

HALAMAN JUDUL.....	i
ABSTRAK.....	ii
ABSTRACT	iii
HALAMAN PERSETUJUAN	iv
HALAMAN PENGESAHAN	v
HALAMAN PERNYATAAN KEASLIAN PENELITIAN	vi
HALAMAN KESEDIAAN PUBLIKASI.....	vii
RIWAYAT HIDUP PENULIS.....	viii
MOTTO.....	ix
PERSEMBAHAN.....	x
KATA PENGANTAR.....	xii
DAFTAR ISI	xiv
DAFTAR BAGAN	xvi
DAFTAR GAMBAR	xvii
DAFTAR TABEL.....	xviii
DAFTAR SINGKATAN.....	xx
DAFTAR LAMPIRAN	xii
BAB I PENDAHULUAN	1
A. Latar Belakang.....	1
B. Rumusan Masalah.....	8
C. Tujuan Penelitian.....	8
D. Manfaat Penelitian	6
E. Keaslian Penelitian	6
BAB II KONSEP DASAR TEORI.....	12
A. Tinjauan Teori Kasus	12
B. Manajemen Kebidanan	104
C. Landasan Hukum Yang Mendasari Praktek Kebidanan	108
D. Kerangka Teori.....	130
E. Kerangka Konsep.....	131
BAB III METODOLOGI	132
A. Desain.....	132

B. Tempat Studi Kasus	132
C. Waktu Studi Kasus.....	132
D. Subyek Studi Kasus	132
E. Teknik Pengumpulan Data	133
F. Etika Studi Kasus.....	135
BAB IV HASIL	137
A. Gambaran Studi Kasus.....	137
B. Tinjauan Kasus	137
BAB V PEMBAHASAN	187
A. Kehamilan	187
B. Persalinan	193
C. Nifas	208
D. Bayi Baru Lahir	219
BAB VI PENUTUP	231
A. KESIMPILAN	231
B. SARAN	232

DAFTAR PUSTAKA

LAMPIRAN

DAFTAR BAGAN

Bagan 2.1	Kerangka Konsep	130
Bagan 2.2	Kerangka Teori	131

DAFTAR GAMBAR

Gambar 2.1 Uterus Kehamilan	18
Gambar 2.2 Pertumbuhan dan Perkembangan Janin	24
Gambar 2.3 Presentasi Muka	48
Gambar 2.4 Presentasi Dahi	49
Gambar 2.5 Presentasi Puncak Kepala.....	49
Gambar 2.6 Presentasi Bokong.....	50
Gambar 2.7 Letak Lintang.....	50
Gambar 2.8 Fleksi	52
Gambar 2.9 Putaran Paksi Dalam	53
Gambar 2.10 Ekstensi	53
Gambar 2.11 Putaran Paksi Luar	54
Gambar 2.12 Ekspulsi	54

DAFTAR TABEL

Tabel 1.1	Penelitian yang Serupa.....	10
Tabel 2.1	Rekomendasi penambahan berat badan selama kehamilan berdasarkan indeks massa tubuh	20
Tabel 2.2	Lamaan Persalinan.....	52
Tabel 2.3	Tanda APGAR SCORE	74
Tabel 4.1	Riwayat kehamilan, persalinan, dan nifas yang lalu	140
Tabel 4.2	Riwayat kehamilan sekarang	140
Tabel 4.3	Pola kebutuhan sehari-hari	142
Tabel 4.4	Asuhan kebidanan berkelanjutan umur kehamilan 36 minggu 6 hari	148
Tabel 4.5	Asuhan kebidanan berkelanjutan umurkehamilan 37 minggu 6 hari	152
Tabel 4.6	Asuhan kebidanan berkelanjutan persalinan	155
Tabel 4.7	Asuhan kebidanan pada ibu nifas 6 jam post partum	171
Tabel 4.8	Asuhan kebidanan pada ibu nifas 7 hari post partum	174
Tabel 4.9	Asuhan kebidanan pada ibu nifas 14 hari post partum	177
Tabel 4.10	Asuhan kebidanan pada ibu nifas 6 minggu post partum	179
Tabel 4.11	Asuhan kebidanan pada bayi baru lahir usia 1 jam	180
Tabel 4.12	Asuhan kebidanan pada bayi baru lahir usia 6 jam	182
Tabel 4.13	Asuhan kebidanan pada bayi baru lahir usia 1 minggu	184
Tabel 4.14	Asuhan kebidanan pada bayi baru lahir usia 2 minggu	185

DAFTAR SINGKATAN

AKDR	: Alat Kontrasepsi Dalam Rahim
AKN	: Angka Kematian Neonatal
APN	: Asuhan Perslinan Normal
AKI	: Angka Kematian Ibu
AKB	: Angka Kematian Bayi
ANC	: Antenatal Care
BBLR	: Berat Badan Lahir Rendah
BAB	: Buang Air Besar
BAK	: Buang Air Kecil/berculosis
BB	: Berat Badan
BCG	: <i>Bacillus Calmette-Guerin</i>
DM	: Diabetes Militus
DJJ	: Denyut Jantung Janin
HPHT	: Haid Pertama Haid Terakhir
HCG	: <i>Human Chorionic Gonadotropin</i>
HPL	: Hari Perkiraan Lahir
HB	: Hemoglobin
IM	: Intra Muscular
IMD	: Inisiasi Mnenyusui Dini
KIE	: Komunikasi Informasi dan Edukasi
KB	: Keluarga Berencana
KEK	: Kurang Energi Kronik
KPD	: Ketuban Pecah Dini
KH	: Kelahiran Hidup
KMS	: Kartu Menuju Sehat
Kg	: Kilogram
LILA	:Lingkar Lengan Atas
mmHg	: Milimeter Merkuri (<i>Hydrargyrum</i>)
M3	: <i>Maternal and Infant Mortalit Meeting</i>
MTBS	: Manajemen Terpadu Balita
ml	: Milimeter
O ₂	: Oksigen

PAP : Pintu Atas Panggul
PTM : Pemberian Makanan Tambahan
RTK : Rumah Tunggu Kelahiran
RPJMN: Rencana Pembangunan Jangka Menengah
SGD'S : *Sustainable Development Goals*
SBR : Segmen Bawah Rahim
s/d : Sampai dengan
SC : *Section caesarea*
TFU : Tinggi Fundus Uteri
TB : Tinggi Badan
TM : Trimester
TT : Toksoid Tetanus
USG : Ultrasonografi
VDRL : *Veneral Disease Research Laboratory*
5NG : Jati Gayeng Nginceng Wong Meteng

DAFTAR LAMPIRAN

- Lampiran 1. Surat Izin Mencari Data
- Lampiran 2. Surat Balasan Izin Mencari Data
- Lampiran 3. Lembar Infrom Concent
- Lampiran 4. Dokumentasi
- Lampiran 5. Lembar Konsultasi